

学员操作手册

鹤壁市2021年度高中、初中教师继续教育培训项目

(浚县)

学员  
操  
作  
手  
册

中国教师教育网

2021年12月

# 学员操作流程

## (一) 登录平台及准备工作

### 1. 登陆平台

登录方式 1：在 360 浏览器编辑框中输入网址：<http://www.teacheredu.cn> 进入【教师教育网】主页，点击“【培训入口】——河南”，进入【河南】主页，在【省级门户】列表中找到所参加的项目【鹤壁市 2021 年度高中、初中教师继续教育培训项目（浚县）】，并点击即可进入项目主页。



登录方式 2：使用 360 浏览器搜索框中输入：“教师教育网”进入官网，参考登录方式 1 进入【鹤壁市 2021 年度高中、初中教师继续教育培训项目（浚县）】项目主页。



点击进入官网后，右上角点击“培训入口”，选择“河南”，即可

找到本次培训。



通过以上两种方式均可以登录。

进入项目主页后，在右边的【欢迎登录】栏中，输入用户名、密码就可以开始您的远程培训学习之旅了。



## 2. 准备工作

正式开始培训学习之前，请先完成以下准备工作。

### 关注项目主页，熟悉项目概况，明确考核要求

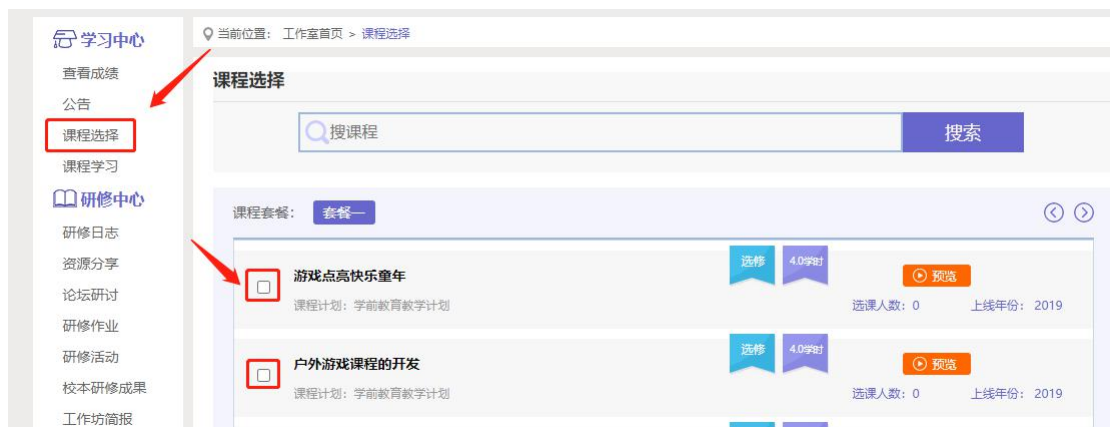
各角色登录平台后请详细浏览项目主页每个功能模块，了解项目概况，熟悉项目考核方案及培训进度安排，掌握平台操作指南，知悉平台服务热线等。

## 鹤壁市2021年度高中、初中教师继续教育培训项目（浚县）

### 3. 学员操作流程

#### (1) 选课程

在个人工作室内,点击【课程选择】按钮,了解各课程详情,并根据需求进行选课。在要选择的课程前打勾,之后点击【提交备选课程】。



课程备选库

下面列出了您勾选的所有课程，确认后请点击底部的【提交选课】按钮。（套餐内的必修课会随选修课一并被提交）

所属套餐	课程名称	所属计划	时长	课时	操作
套餐一	游戏点亮快乐童年	学前教育教学计划		4.0	删除
套餐一	户外游戏课程的开发	学前教育教学计划		4.0	删除
套餐一	在科学教育活动中培养孩子的好奇心与求知欲	学前教育教学计划		3.0	删除
套餐一	幼儿园教师自学好去处——云课堂	学前教育教学计划		3.0	删除
套餐一	幼儿教师阅读能力提升	学前教育教学计划		4.0	删除

共 5 条 上一页 1 下一页

提交选课

点击【提交备选课程】后，再点击【提交选课】，即为选课成功。

## (2) 看视频

选课成功后，点击左侧功能菜单栏【课程学习】按钮，进入课程列表页面，点击【课程名称】或【去学习】按钮，即可学习该门课程。进入课程学习页面，即可开始学习课程。

课程学习

共选了18门课程，共87个学时 去选课

查看成绩  
公告  
课程选择  
课程学习  
研修中心  
研修日志  
资源分享  
论坛研讨  
研修作业  
研修活动  
校本研修成果  
工作坊简报  
工作坊总结  
研修工具  
E优资源站  
助教V课程

【考核任务】

学习任务：总学习时间需达到：900.0分钟；我的学习时间：0.0分钟 (完成0.0%)

培训课程学习 AI推荐 (微课)

搜课程 搜索

学习领会习近平总书记教育重要论述 8.0学时 必修 进行中 有3人选了此课 评论(0) 去学习

深刻领会习近平十九大报告精神，全面加强新时代师德师风建设 7.0学时 必修 进行中 有3人选了此课 评论(0) 去学习



课程学习过程中，会随机弹出计时确认框，需要点击【确定】按钮方可继续学习课程和记录已学时间。

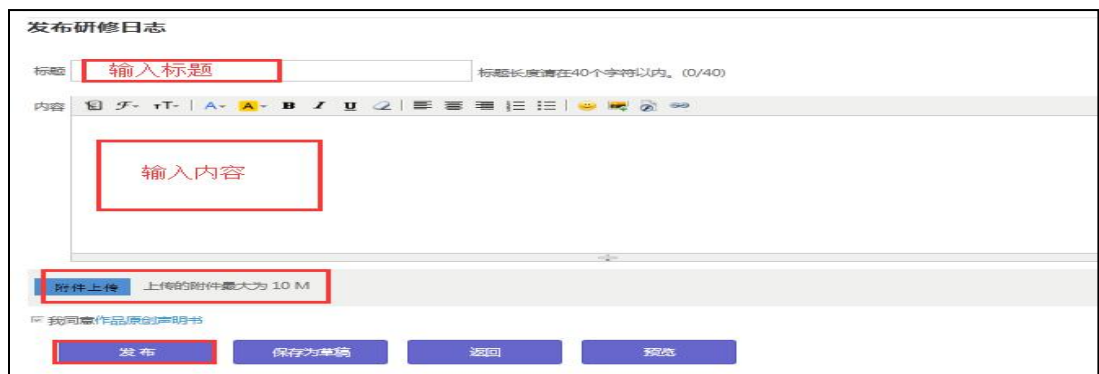


注意：课程学习结束时候，需要点击【结束学习】按钮方可记录已学时间。



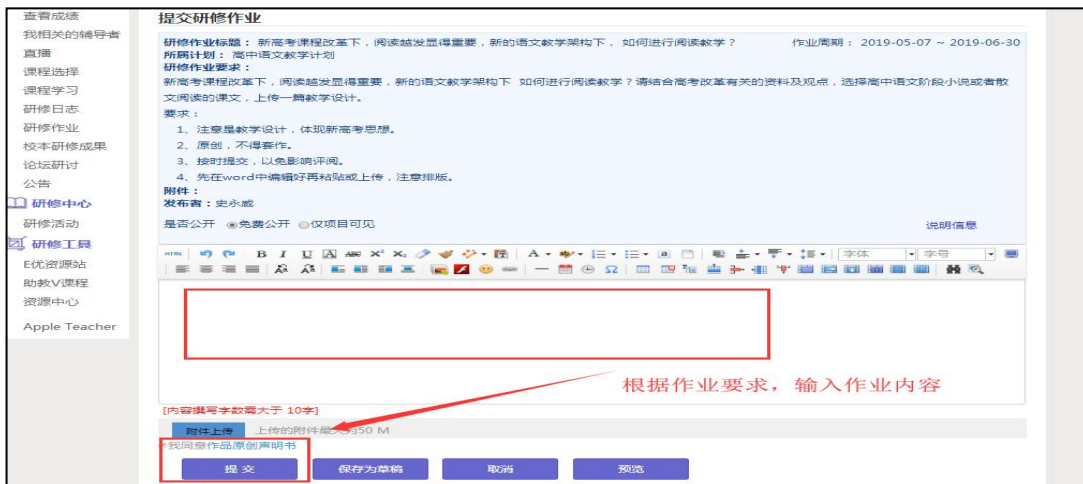
### (3) 发布研修日志

点击左侧功能菜单中的【研修日志】按钮，进入研修日志列表。  
点击右上角【发布】按钮，可进入提交页面，在文本框中输入研修日志内容后点击【发布】按钮即可完成提交。



#### (4) 提交研修作业/校本研修成果（以研修作业为例）

点击左侧功能菜单中的【研修作业】按钮，进入研修作业列表，可以查看未提交的研修作业以及剩余提交时间。点击【提交】按钮，可进入提交研修作业页面，在文本框中输入计划内容后点击【提交】按钮即可完成。



提交研修作业后在研修列表页面，点击左上方的【已提交研修作业】按钮，可以查看批阅情况，辅导教师评定的等级和评语。






批阅不合格的研修作业、未批阅想要再次修改的研修作业，只要未过截止提交时间，可以点击研修作业右下角的【重新提交】按钮，进行修改。

## （5）其他辅助功能

### ①通知管理

点击学员工作室右上角的【通知】按钮可以查看管理员、工作坊坊主、好友发的通知和短消息。“”按钮提示接收到的通知、短消息数量，点击后可以进入通知、短消息列表查看具体内容，并可以对收到的短消息进行回复。



### ②项目主页

在工作室页面，点击导航条的【项目主页】，可以进入项目主页。在项目主页上可以查看培训的公告、考核方案等相关信息。



从项目主页返回学员工作室操作如下：

项目首页最上方，将鼠标移到【工作室】，会自动弹出所参加的项目，点击项目名称后就可进入个人工作室。



## (二) 手机端学习

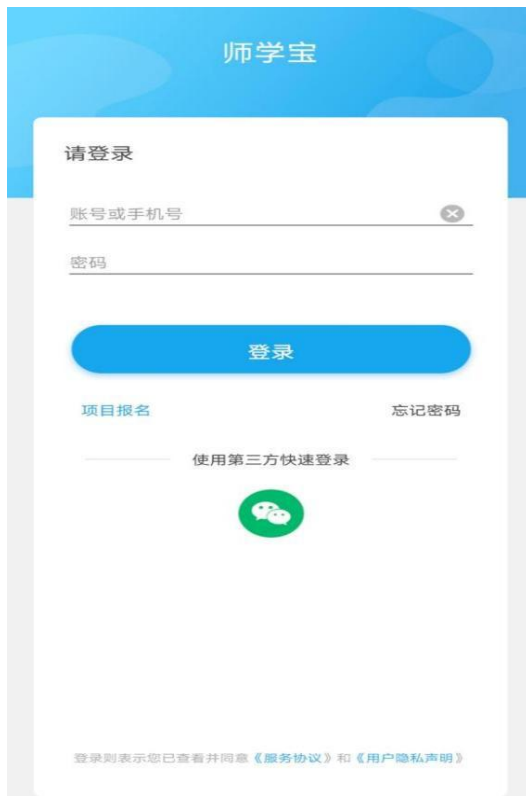
### 1. 下载师学宝APP

为了让参训学员能够更好的利用时间开展碎片化学习，教师教育网专门研发了手机 APP 学习工具——【师学宝】。参训学员可以登录各大手机应用商店搜索“师学宝”下载。



“完善学习体系，成就卓越教师”

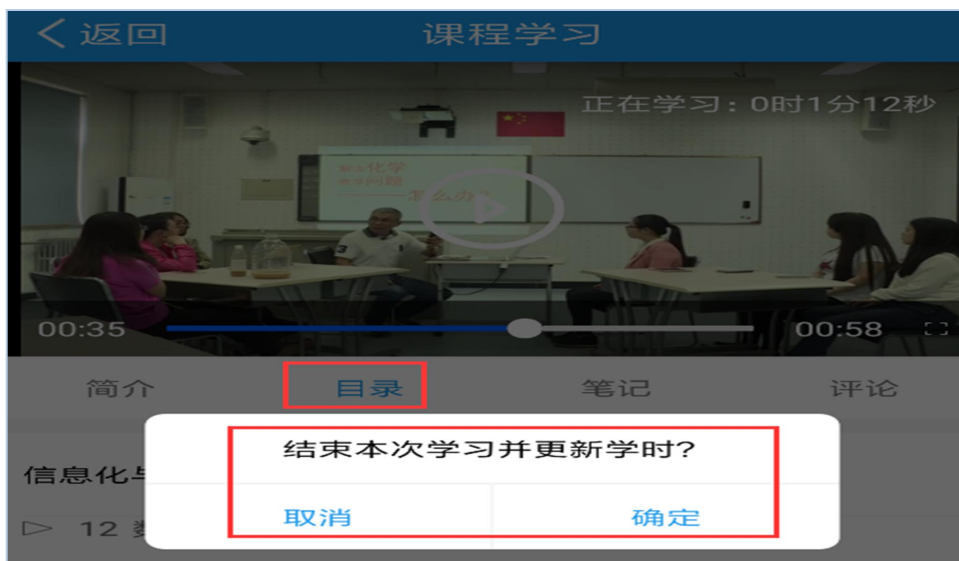
### 2. 师学宝的使用



打开研学通 APP, 输入账号、密码后点击登录, 进入【项目列表】, 选择【鹤壁市 2021 年度高中、初中教师继续教育培训项目(浚县)】

项目，进入工作室主页，点击页面右下角功能键，即可进入【课程选择】、【课程学习】界面，选课、学习方法与电脑端相似。

APP端学习页面没有结束学习按键，当有效学习大于5分钟，点击手机的【退出】功能键，会自动弹出如下页面，点击【确定】即可有效记录学习时间。



## 注意事项

一、学习时建议使用 ie8 及以上浏览器或者 360 浏览器的极速模式，同时保证网速以及安装视频播放器，以确保学习流畅；

二、同一台电脑，不能登录多个账号进行课程学习，一个账号不能同时学习多门课程，否则学习时间无法更新；

三、点击【去学习】、【结束学习】方能记录有效学习时间，点击【预览】无法记录学习时间；

四、考核成绩 4-6 小时系统自动统计一次，系统自动统计后考核成绩方会更新，考核成绩在【工作室】醒目处显示，登录后即可查看；

五、为了确保培训效果，系统自动进行【防挂机】检查核验，如被认定为挂机，挂机时间段学习成绩无效。

## 研修资源

本次培训，平台为大家提供了丰富的研修资源。“E优资源站”中推荐了许多教学、研修常用工具、教育公众号、资源网站等；“助教V课程”更是提供了关于PPT、WORD、EXCEL等软件的信息技术微课资源，以方便提高一线教师在教学中使用各类基础信息技术工具的能力。欢迎学员老师在课余时间学习。

