

## （一）学员操作手册

### 一、登录平台及准备工作

#### （一）登陆平台

登录方式 1：在 360 浏览器编辑框中输入网址：

<http://www.teacheredu.cn> 进入【教师教育网】主页，点击“【培训入口】——河南”，进入【河南】主页，在【省级门户】列表中找到所参加的项目【周口淮阳区小学幼儿园教师继续教育兜底培训（100学时）】，并点击即可进入项目主页。



登录方式 2：使用 360 浏览器搜索框中输入：“教师教育网”进入官网，参考登录方式 1 进入【周口淮阳区小学幼儿园教师继续教育兜底培训（100 学时）】项目主页。



通过以上两种方式均可以登录。

进入项目主页后，在右边的【欢迎登录】栏中，输入用户名、密码就可以开始您的远程培训学习之旅了。



## (二) 准备工作

正式开始培训学习之前，请先完成以下准备工作。

## 二、如何利用平台展开学习

### (一) 学员操作流程

#### 1. 选课程

在个人工作室内，点击【课程选择】按钮，了解各课程详情，并根据需求进行选课。在要选择的课程前打勾，之后点击【提交备选课程】。





点击【提交备选课程】后，再点击【提交选课】，即为选课成功。



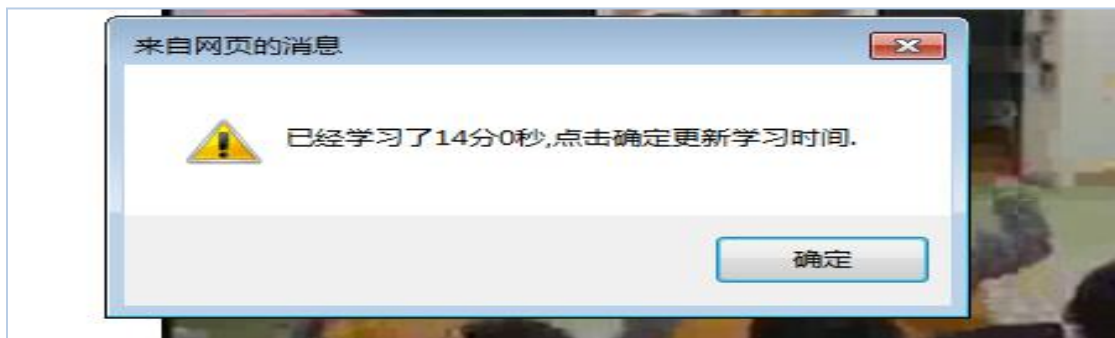
## 2. 看视频

选课成功后，点击左侧功能菜单栏【课程学习】按钮，进入课程列表页面，点击【课程名称】或【去学习】按钮，即可学习该门课程。进入课程学习页面，即可开始学习课程。





课程学习过程中，会随机弹出计时确认框，需要点击【确定】按钮方可继续学习课程和记录已学时间。

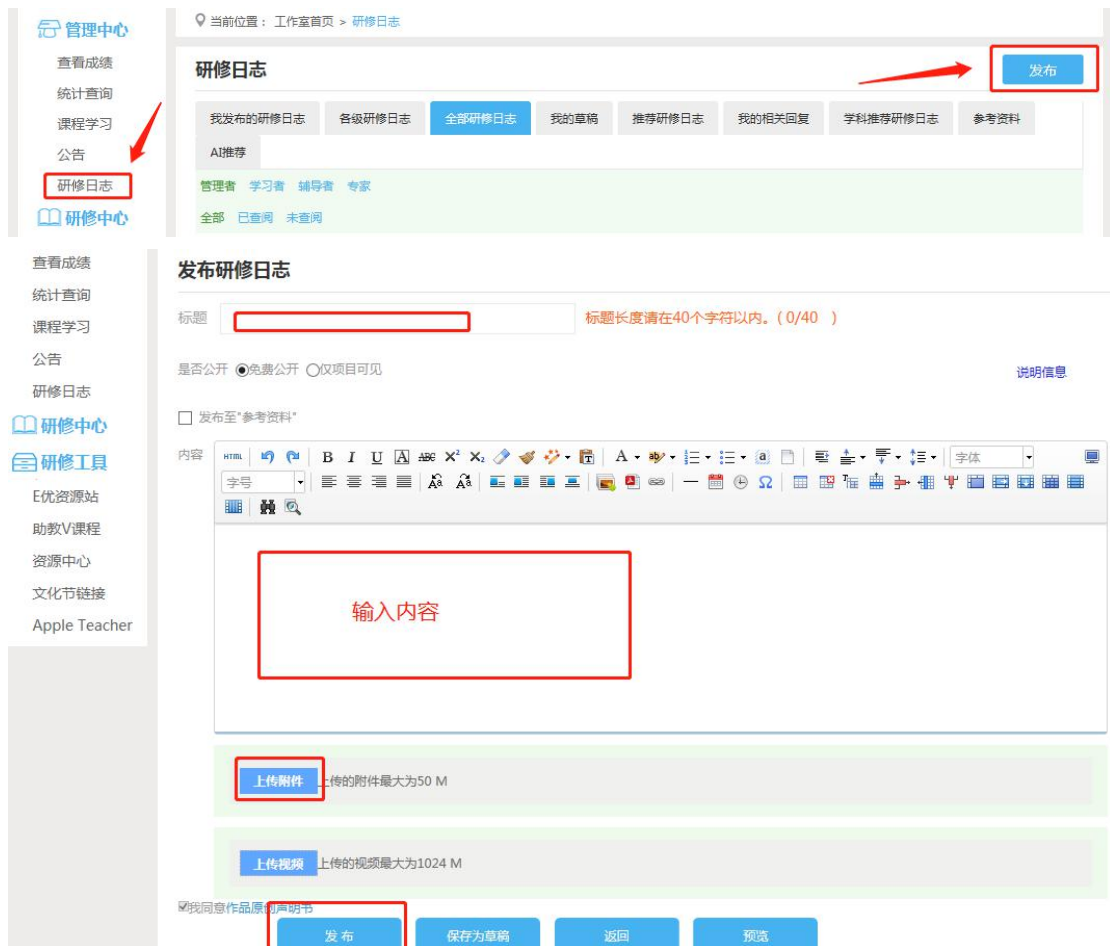


**注意：课程学习结束时候，需要点击【结束学习】按钮方可记录已学时间！**



### 3. 发布研修日志

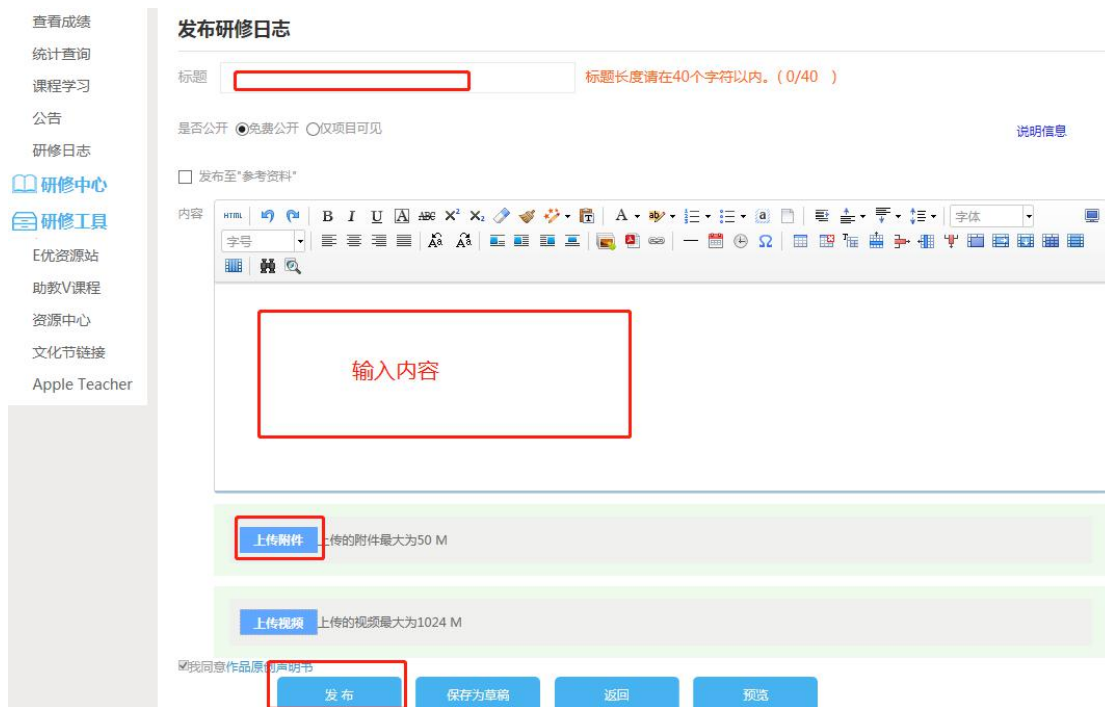
点击左侧功能菜单中的【研修日志】按钮，进入研修日志列表。  
点击右上角【发布】按钮，可进入提交页面，在文本框中输入要发布的内容后点击【发布】按钮即可完成提交。



### 3. 发布资源分享


点击左侧功能菜单中的【资源分享】按钮，进入资源分享列表。  
点击右上角【发布】按钮，可进入提交页面，在文本框中输入要发布的内容后点击【发布】按钮即可完成提交。





## 6. 其他辅助功能

### (1) 个人工作室介绍

点击学员工作室右上角的【通知】按钮可以查看好友发的通知和短消息。“”按钮提示接收到的通知、短消息数量，点击后可以进入通知、短消息列表查看具体内容，并可以对收到的短消息进行回复。



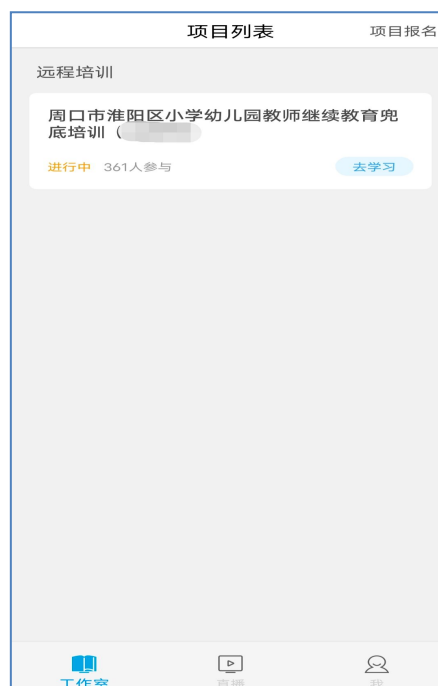
## 7. 手机端学习

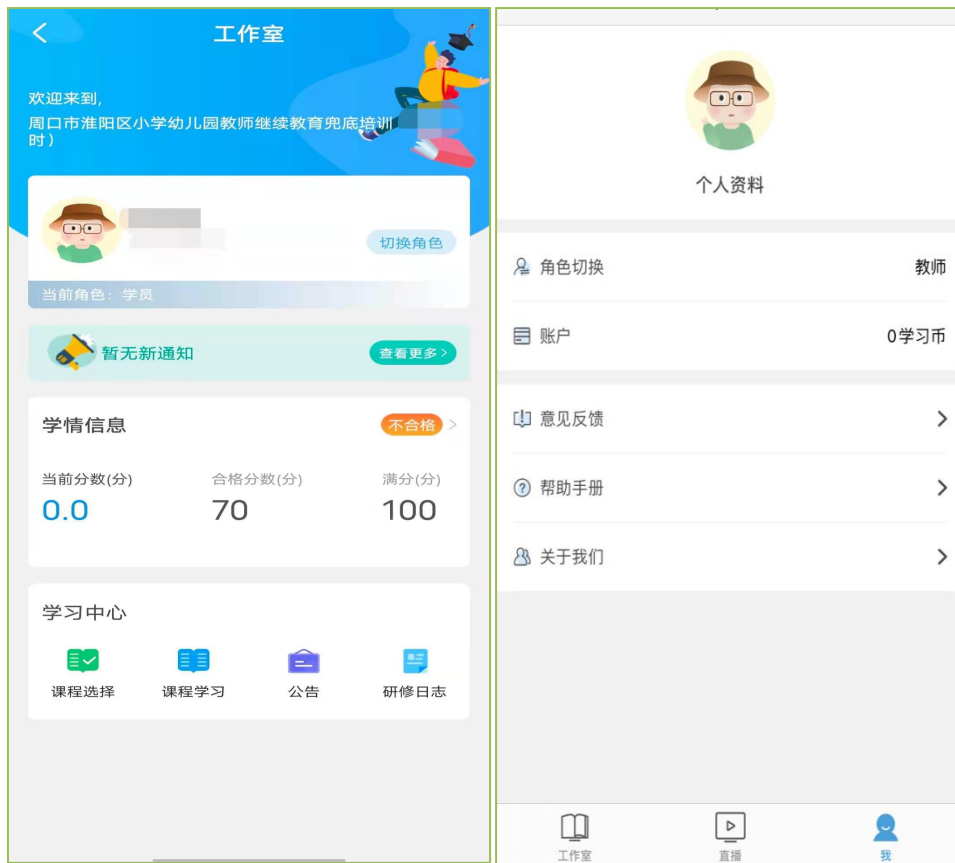
### (1) 下载研学通 APP

为了让参训学员能够更好的利用时间开展碎片化学习，教师教育网专门研发了手机 APP 学习工具——研学通。参训学员可以登录各大手机应用商店搜索“研学通”下载。



## (2) 研学通的使用

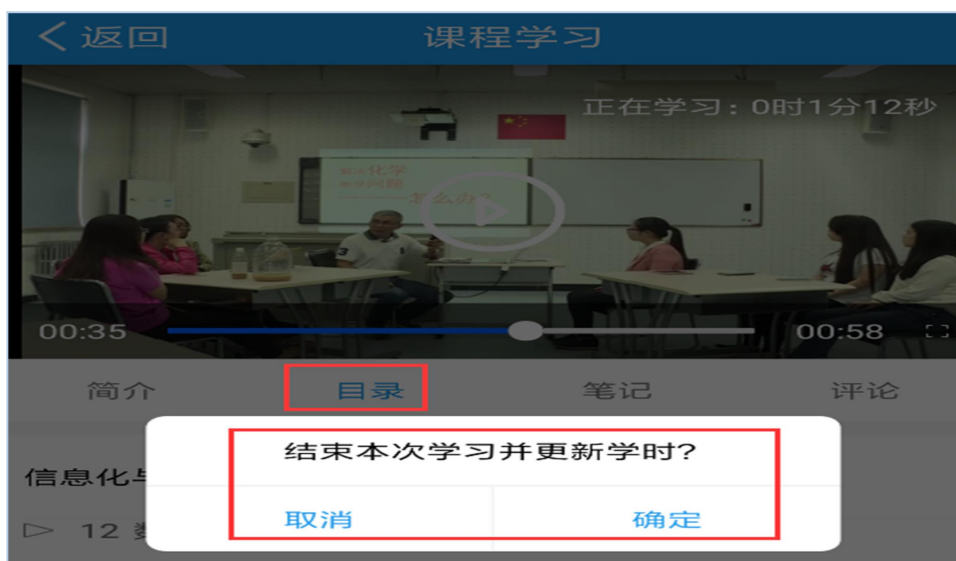




打开研学通 APP，输入账号、密码后点击登录，进入【项目列表】，选择【周口淮阳区小学幼儿园教师继续教育兜底培训（100 学时）】项目，进入工作室主页，点击页面右下角功能键，即可进入【课程选择】、【课程学习】界面，选课、学习方法与电脑端相似。

APP 端学习页面没有结束学习按键，当有效学习大于 5 分钟，点击手机的【退出】功能键，会自动弹出如下页面，点击【确定】即可有效记录学习时间。





### (3) 注意事项

1. 学习时建议使用 IE8 及以上浏览器或者 360 浏览器的极速模式，同时保证网速以及安装视频播放器，以确保学习流畅；
2. 同一台电脑，不能登录多个账号进行课程学习，一个账号不能同时学习多门课程，否则学习时间无法更新；
3. 点击【去学习】、【结束学习】方能记录有效学习时间，点击【预览】无法记录学习时间；
4. 考核成绩 4-6 小时系统自动统计一次，系统自动统计后考核成绩方会更新，考核成绩在【工作室】醒目处显示，登录后即可查看；
5. 为了确保培训效果，系统自动进行【防挂机】检查核验，如被认定为挂机，挂机时间段学习成绩无效。