

学员操作手册

一、登录平台及准备工作

（一）登陆平台

登录方式 1：在 360 浏览器编辑框中输入网址：

<http://www.teacheredu.cn> 进入【教师教育网】主页，点击“【培训入口】——河南”，进入【河南】主页，在【省级门户】列表中找到所参加的项目【**周口市 2020 年中小学教师继续教育岗位培训补学项目**】，并点击即可进入项目主页。



登录方式 2：使用 360 浏览器搜索框中输入：“教师教育网”进入官网，参考登录方式 1 进入【**周口市 2020 年中小学教师继续教育岗位培训补学项目**】项目主页。



通过以上两种方式均可以登录。

进入项目主页后，在右边的【欢迎登录】栏中，输入用户名、密码就可以开始您的远程培训学习之旅了。



(二) 准备工作

正式开始培训学习之前，请先完成以下准备工作。

1. 关注项目主页，熟悉项目概况，明确考核要求

各角色登录平台后请详细浏览项目主页每个功能模块，了解项目概况，熟悉项目考核方案及培训进度安排，掌握平台操作指南，知悉平台服务热线等。

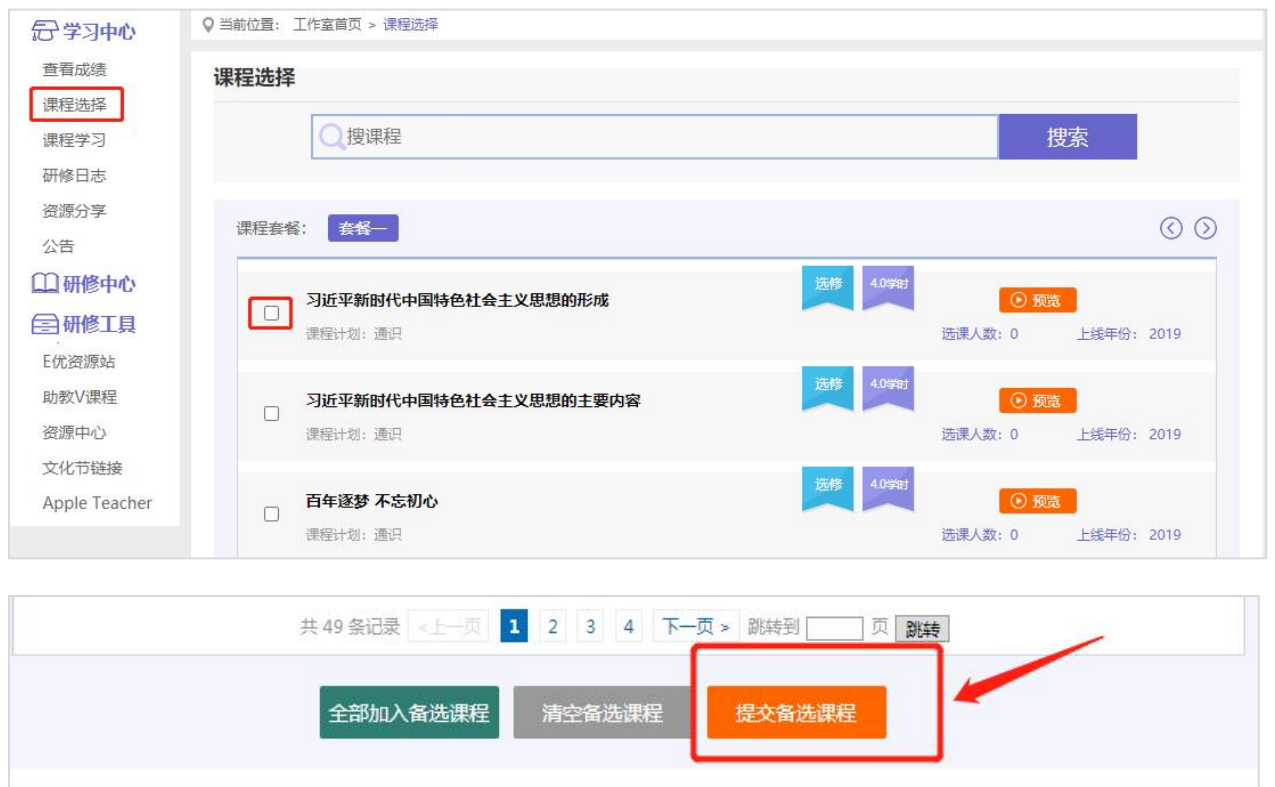


二、如何利用平台展开学习

（一）学员操作流程

1. 选课程

在个人工作室内,点击【课程选择】按钮,了解各课程详情,并根据需求进行选课。在要选择的课程前打勾,之后点击【提交备选课程】。



点击【提交备选课程】后,再点击【提交选课】,即为选课成功。

课程备选库

下面列出了您勾选的所有课程，确认后请点击底部的【提交选课】按钮。（套餐内的必修课会随选修课一并提交）

所属套餐	课程名称	所属计划	时长	课时	操作
套餐一	习近平新时代中国特色社会主义思想的主要内容	通识	63 分钟	4.0	删除
套餐一	百年逐梦 不忘初心	通识	55 分钟	4.0	删除
套餐一	学习党规党纪 增强规矩意识	通识	63 分钟	4.0	删除

共 3 条 上一页 1 下一页

提交选课

2. 看视频

选课成功后，点击左侧功能菜单栏【课程学习】按钮，进入课程列表页面，点击【课程名称】或【去学习】按钮，即可学习该门课程。进入课程学习页面，即可开始学习课程。

学习中心

当前位置：工作室首页 > 课程学习

课程学习 共选了4门课程，共16个学时 去选课

培训课程学习 AI推荐（微课）

搜课程 搜索

- 习近平新时代中国特色社会主义思想的形成 4.0学时 选修 进行中 有1人选了此课 评论(0) 去学习
- 习近平新时代中国特色社会主义思想的主要内容 4.0学时 选修 进行中 有1人选了此课 评论(0) 去学习

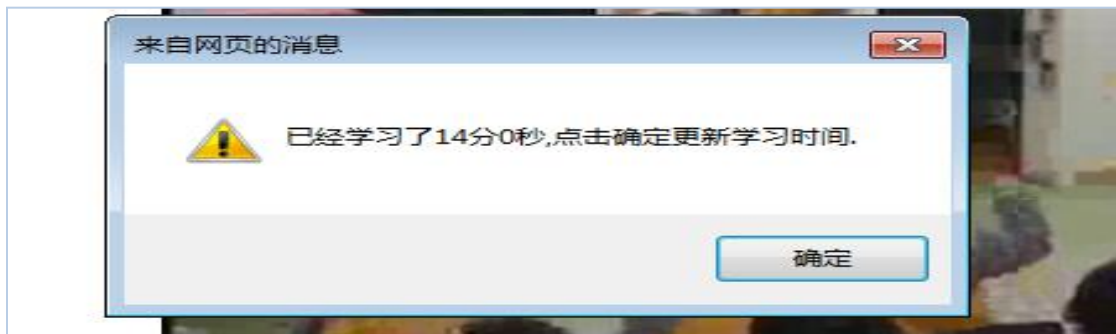
习近平新时代中国特色社会主义思想的形成

视频学习

- 实验基础
- 理论溯源
- 个人因素
- 课程简介
- 专家介绍
- 授课PPT
- 拓展资料

00:03 / 15:34

课程学习过程中，会随机弹出计时确认框，需要点击【确定】按钮方可继续学习课程和记录已学时间。

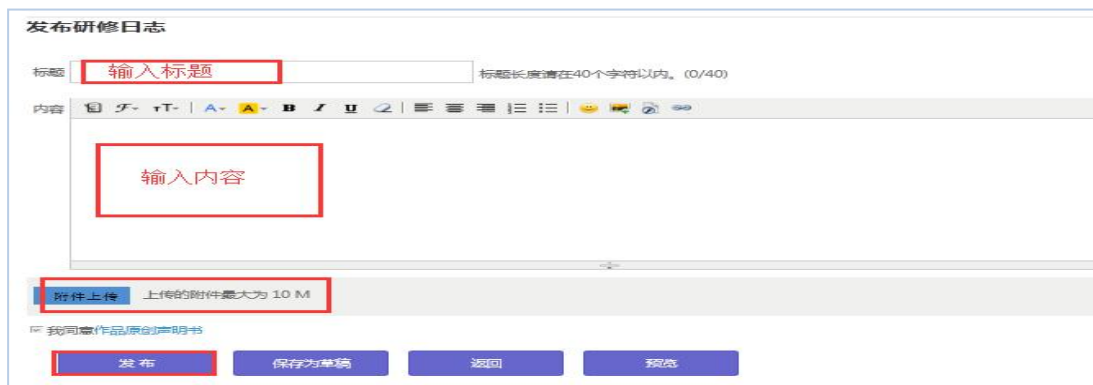


注意：课程学习结束时候，需要点击【结束学习】按钮方可记录已学时间！



3. 发布研修日志

点击左侧功能菜单中的【研修日志】按钮，进入研修日志列表。点击右上角【发布】按钮，可进入提交页面，在文本框中输入研修日志内容后点击【发布】按钮即可完成提交。



5. 参加资源分享

点击左侧功能菜单中的【资源分享】按钮，进入资源分享列表。点击右上角【发布】按钮，可进入提交页面，在文本框中输入资源分享内容后点击【发布】按钮即可完成提交。




发布资源分享

标题 标题长度请在40个字符以内。(0/40)

类型

是否公开 免费公开 仅项目可见 说明信息

内容


 [内容撰写字数需大于 0]


上传的附件最大为50 M

上传的视频最大为1024 M

我同意作品原创声明书

6. 其他辅助功能

(1) 个人工作室介绍

点击学员工作室右上角的【通知】按钮可以查看工作坊坊主、好友发的通知和短消息。“”按钮提示接收到的通知、短消息数量，点击后可以进入通知、短消息列表查看具体内容，并可以对收到的短消息进行回复。



(2) 项目主页

在工作室页面，点击导航条的【项目主页】，即可进入项目首页。在项目首页上可以查看培训的公告、考核方案等相关信息。



从【项目首页】返回【学员工作室】操作如下：

项目首页最上方，将鼠标移到【工作室】，会自动弹出所参加的项目，点击项目名称后就可进入个人工作室。



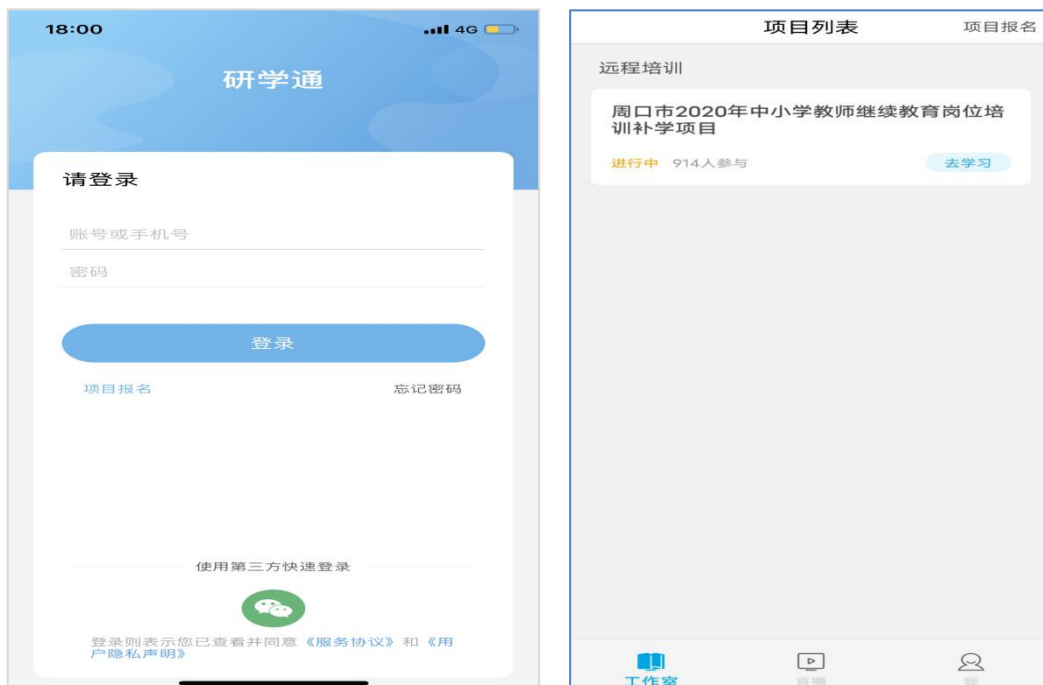
7. 手机端学习

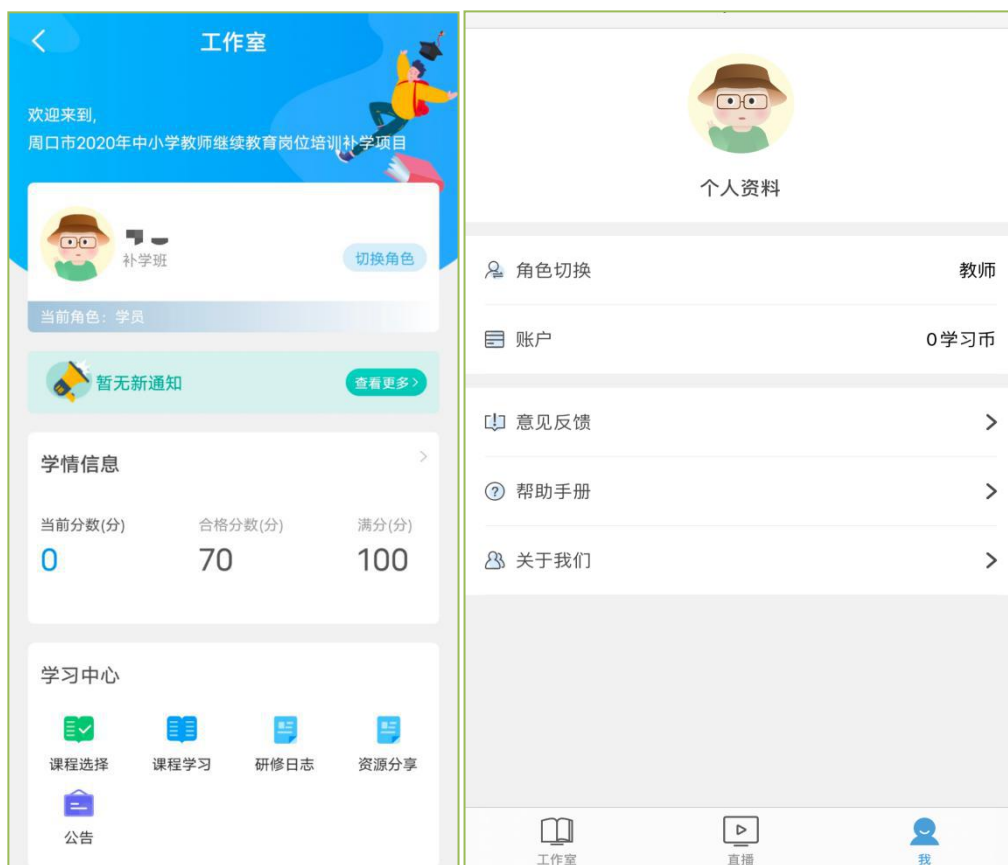
(1) 下载研学通 APP

为了让参训学员能够更好的利用时间开展碎片化学习，教师教育网专门研发了手机 APP 学习工具——研学通。参训学员可以登录各大手机应用商店搜索“研学通”下载。



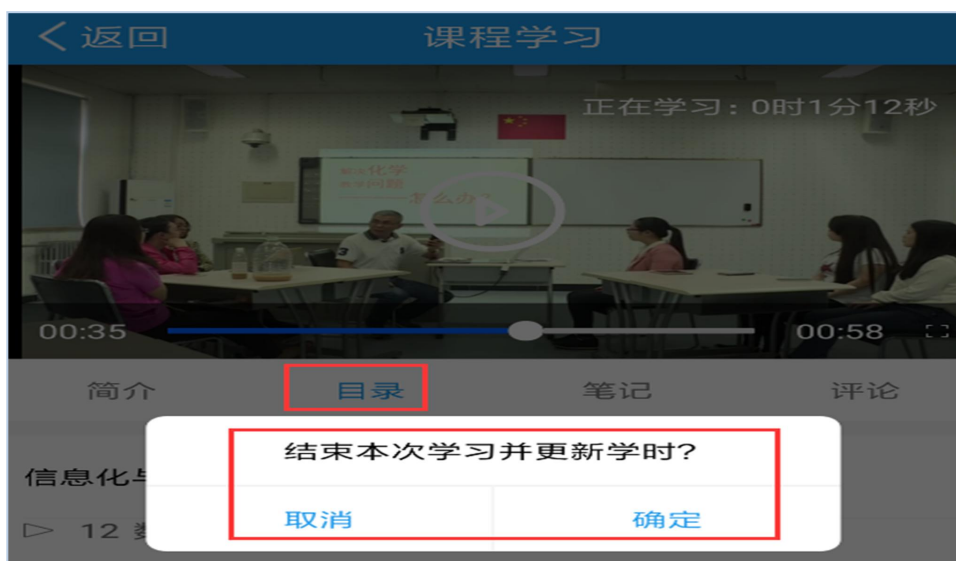
(2) 研学通的使用





打开研学通 APP，输入账号、密码后点击登录，进入【项目列表】，选择【周口市 2020 年中小学教师继续教育岗位培训补学项目】项目，进入工作室主页，点击页面右下角功能键，即可进入【课程选择】、【课程学习】界面，选课、学习方法与电脑端相似。

APP 端学习页面没有结束学习按键，当有效学习大于 5 分钟，点击手机的【退出】功能键，会自动弹出如下页面，点击【确定】即可有效记录学习时间。



(3) 注意事项

1. 学习时建议使用 IE8 及以上浏览器或者 360 浏览器的极速模式，同时保证网速以及安装视频播放器，以确保学习流畅；
2. 同一台电脑，不能登录多个账号进行课程学习，一个账号不能同时学习多门课程，否则学习时间无法更新；
3. 点击【去学习】、【结束学习】方能记录有效学习时间，点击【预览】无法记录学习时间；
4. 考核成绩 4-6 小时系统自动统计一次，系统自动统计后考核成绩方会更新，考核成绩在【工作室】醒目处显示，登录后即可查看；
5. 为了确保培训效果，系统自动进行【防挂机】检查核验，如被认定为挂机，挂机时间段学习成绩无效。