

国培计划（2020）--河南广播电视大学

幼儿园教师职业行为准则培训项目

学员操作手册



卷首语



金秋时节，我们满怀希望走进知识的殿堂，
我们渴望在深化的教育中找到自己的目标，
我们也盼望人生的光彩和辉煌，
我们可以用双手创造自己的生活，
这些都需要敏锐的目光，思想的闪亮，不懈的追求
和良好的氛围。

不让每一个机会从我们身旁流失，我们要紧紧把握
自己的思想，实践自己的思想。



一、电脑操作步骤

(一) 平台登录

登录方式：在 360 浏览器编辑框中搜索【教师教育网】或输入网址 <http://www.teacheredu.cn/> 进入【教师教育网】主页，点击“【培训入口】——河南”，进入【河南】主页，在【省级门户】列表中找到“国培计划（2020）——河南广播电视大学幼儿园教师职业行为准则培训项目”，点击进入。



在【项目名称】列表中找到自己所参加的项目“国培计划（2020）——河南广播电视大学幼儿园教师职业行为准则培训项目”，点击即可进入项目主页。

▶ 首页 > 河南

省级门户

项目名称	项目等级	项目类型	启动时间	项目详情
乡镇公办中心幼儿园园长能力提升专项培训	专项培训	能力提升	2020年11月1日	进入项目
“国培计划（2020）--河南广播电视大学幼儿园教师职业行为准则培训项目”	国家级	专业科目	2020年11月1日	进入项目
“国培计划（2020）”——乡村幼儿园教师保教能力提升培训项目	国培	能力提升	2020年10月30日	进入项目

在右侧【欢迎登录】栏中，输入用户名、密码就可以开始您的远程培训学习之旅了。

国培计划(2020)--河南广播电视大学幼儿园教师职业行为准则培训项目

首页

欢迎参加

国培计划（2020）——河南广播电视大学
幼儿园教师职业行为准则培训项目

欢迎登录

cd1123123

.....

>> 滑动验证

快速登录

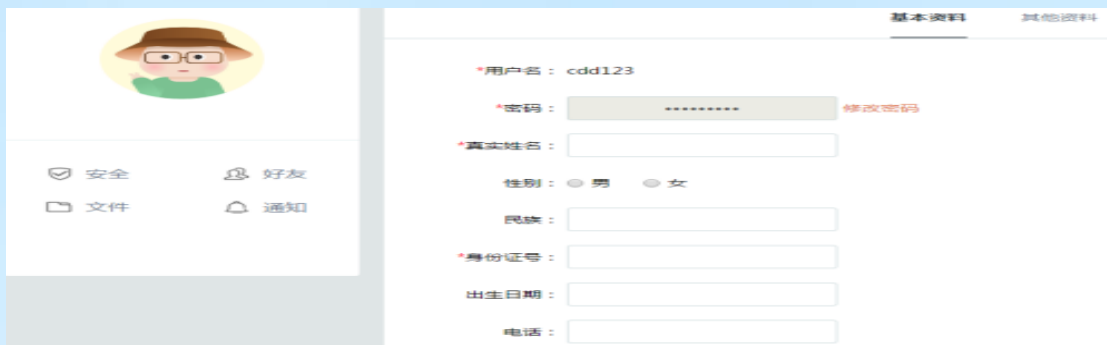
还没有账号? [立即注册](#) [忘记密码?](#)

建议使用浏览器访问进行平台操作。 [【下载安装】](#)

（二）准备工作

1、关注个人工作室、完善个人信息

为确保各位老师的个人隐私及信息成绩统计的准确性，请老师在登陆平台后先核实自己的姓名、联系方式、身份证号等信息。



2、关注项目主页，熟悉项目概况，明确考核要求

各角色登录平台后请详细浏览项目主页每个功能模块，了解项目概况，熟悉项目考核方案及培训进度安排，掌握平台操作指南，知悉平台服务热线等。



(三) 课程学习

1、选择课程

在个人工作室内,点击【课程选择】按钮,了解各课程详情,并根据需求进行选课。在要选择的课程前打勾,点击【提交备选课程】。点击【提交备选课程】后,再点击【提交选课】,即选课成功。

当前位置: 工作室首页 > 课程选择

课程选择

搜课程 搜索

课程套餐: 套餐一

<input checked="" type="checkbox"/>	【小学语文】小学语文核心素养解读 课程计划: 小学语文教学计划	选修 4.0学时	预览	选课人数: 0 上线年份: 2019
<input type="checkbox"/>	【小学语文】小学语文教学评价的方法 课程计划: 小学语文教学计划	选修 5.0学时	预览	选课人数: 0 上线年份: 2019
<input type="checkbox"/>	【小学语文】小学语文教学设计的一般策略(上) 课程计划: 小学语文教学计划	选修 2.0学时	预览	选课人数: 0 上线年份: 2017

共 49 条记录 < 上一页 1 2 3 4 下一页 > 跳转到 页 跳转

全部加入备选课程 清空备选课程 提交备选课程

课程备选库

下面列出了您勾选的所有课程,确认后请点击底部的【提交选课】按钮。(套餐内的必修课会随选修课一并被提交)

所属套餐	课程名称	所属计划	时长	课时	操作
套餐一	【小学语文】小学语文核心素养解读	小学语文教学计划		4.0	删除
套餐一	【小学语文】小学语文教学评价的方法	小学语文教学计划		5.0	删除
套餐一	【小学语文】小学语文教学设计的一般策略(上)	小学语文教学计划		2.0	删除

共 3 条 < 上一页 1 下一页 >

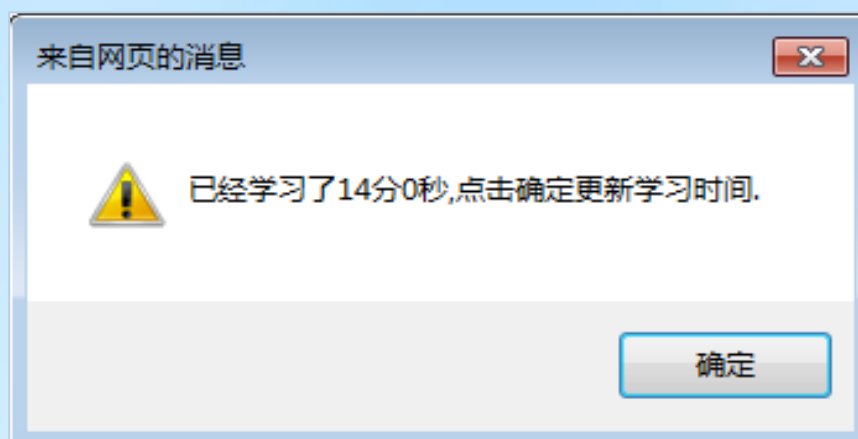
提交选课

2、观看视频

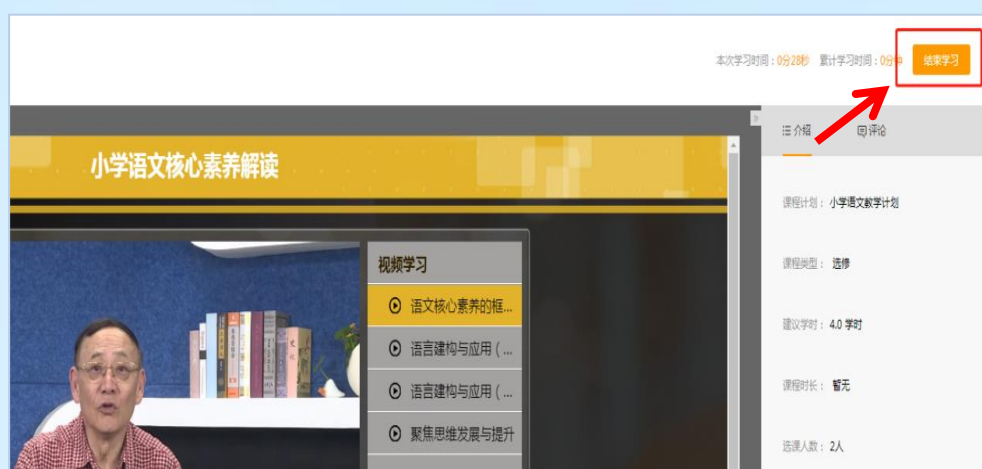
点击左侧功能菜单栏【课程学习】按钮，进入课程列表页面，点击【课程名称】或【去学习】按钮，即可学习该门课程。进入课程学习页面，即可开始学习课程。



课程学习过程中，会随机弹出计时确认框，需要点击【确定】按钮方可继续学习课程和记录已学时间。



注意：课程学习结束时候，需要点击【结束学习】按钮方可记录已学时间！



（四）其他辅助功能

1、个人中心



通知管理和短消息。“消息”按钮提示接收到的通知、短消息数量，点击后可以进入通知、短消息列表查看具体内容，并可以对收到的短消息进行回复。

2、项目主页

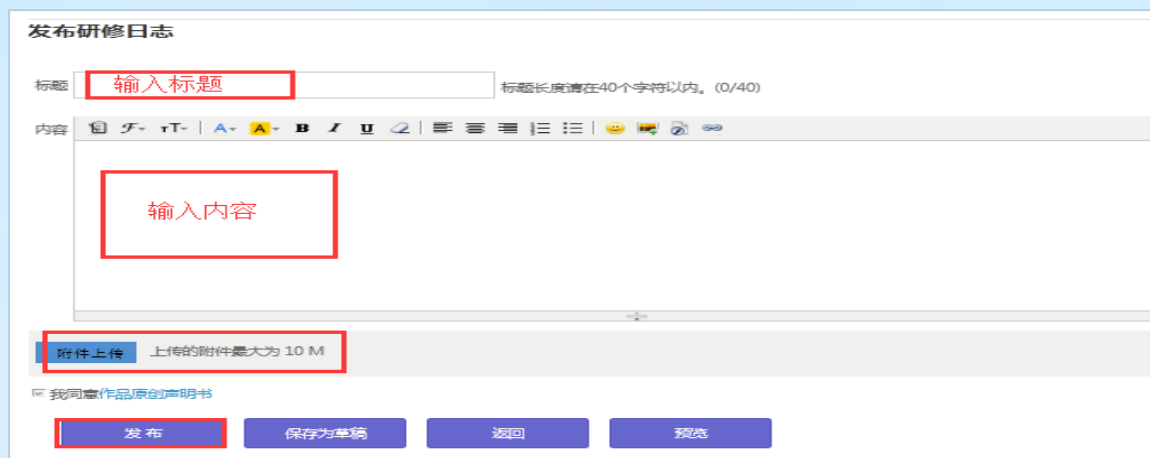
在工作室中，点击导航条的【项目主页】按钮，可以进入项目主页。在项目主页上可以查看培训的考核方案、公告等相关信息。

从项目主页返回工作坊坊主工作室：项目首页最上方，将鼠标移到【工作室】，会自动弹出所参加的项目，点击项目名称后就可进入工作坊坊主工作室。



（五）发布研修日志

点击左侧功能菜单中的【研修日志】按钮，进入研修日志列表。
点击右上角【发布】按钮，可进入提交页面，在文本框中输入研修日志内容后点击【发布】按钮即可完成提交。



二、手机操作步骤

(一) 下载“研学通”APP



(二) 平台登录

输入平台统一设置的账号登录，找到项目名称，进入学习。



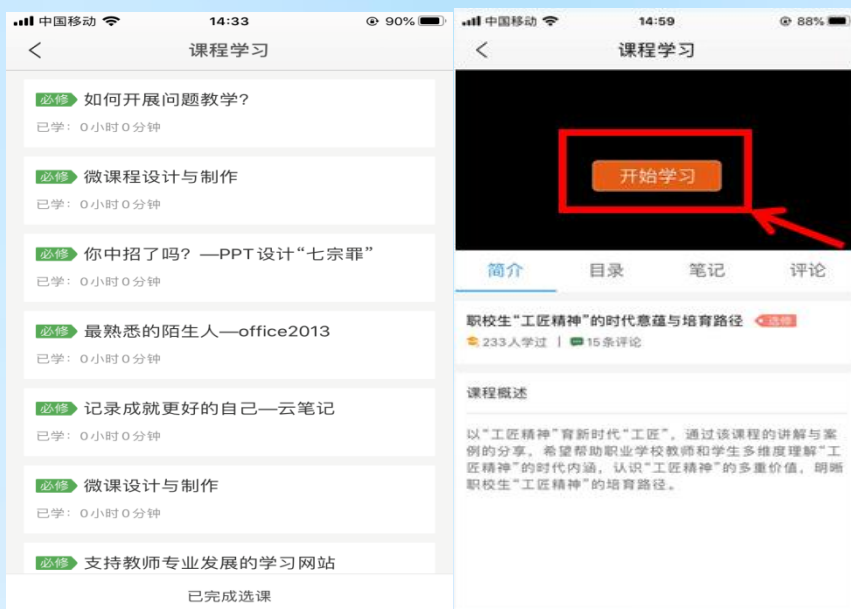
图1



(三) 平台操作

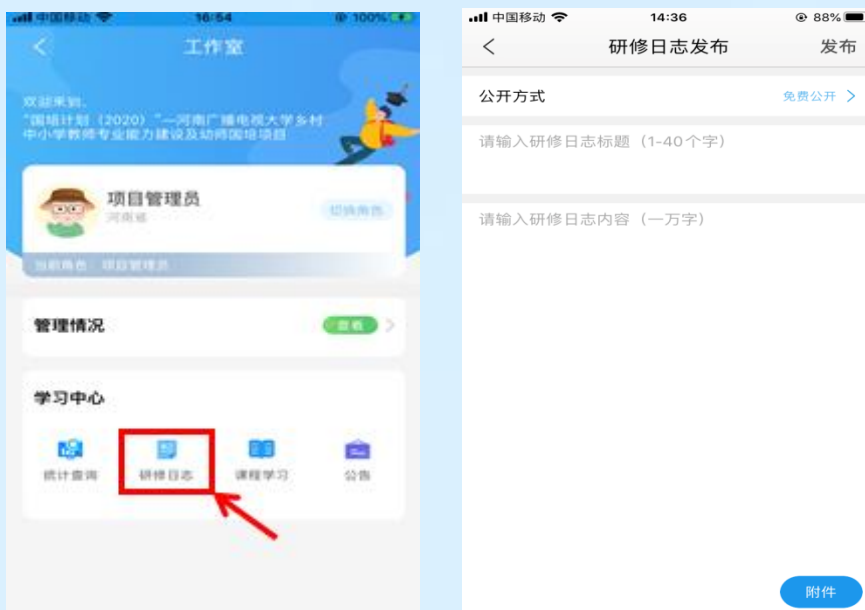
1、课程学习

点击课程，开始学习，平台自动记录学习时长。



2、研修日志

点击“研修日志”，选择左上角“发布”，上传研修日志。



三、注意事项

1、学习时建议使用ie8及以上浏览器或者360浏览器的极速模式，同时保证网速以及安装视频播放器，以确保学习流畅；

2、同一台电脑，不能登录多个账号进行课程学习，一个账号不能同时学习多门课程，否则学习时间无法更新；

3、在电脑上看视频时，点击【去学习】、看课结束一定要点击右上角【结束学习】，否则不记录学时。

4、点击【预览】无法记录学习时间；

5、考核成绩4-6小时系统自动统计一次，系统自动统计后考核成绩方会更新，考核成绩在【工作室】醒目处显示，登录后即可查看；

6、为了确保培训效果，系统自动进行【防挂机】检查核验，如被认定为挂机，挂机时间段学习成绩无效；

7、本次研修分为【课程学习】和【研修日志】，总成绩为100分，及格分为80分；

8、【课程学习】所有课程均为选修课，视频可重复观看，累计学习时间不低于720分钟。【课程学习】可以在手机上完成也可以在电脑上完成。本项满分80分；

9、研修日志提交1篇，不限制主题，大家可以结合自身教学内容或本次研修内容完成研修改日志的提交。本项满分20分，不提交不得分；

备注：标红的部分为重要记忆部分，请大家认真阅读。