

郑州市补学项目学员学习手册

一、项目介绍

（一）项目概况

项目名称：郑州市补学项目

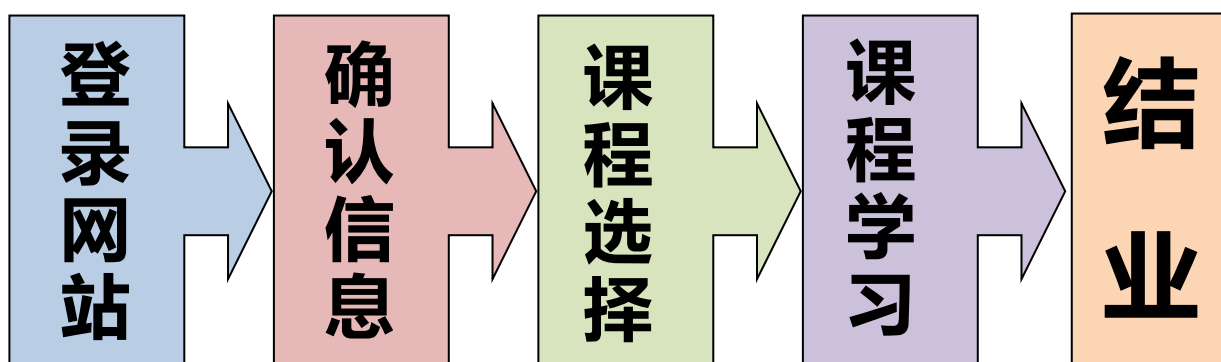
项目时间：2019年12月9日——2020年1月20日

参与人员：郑州市部分中学教师

项目学时：180学时

项目内容：网络课程学习

（二）学员操作流程图



二、登录平台及准备工作

工具准备

1. 使用工具：能正常连接网络的电脑一台，含音响或耳机。
2. 使用软件：本次培训网络研修部分仅限【360 急速浏览器】或【360 安全浏览器】

（一）登陆平台

登录方式 1：在浏览器编辑框中输入网址 <http://www.teacheredu.cn/> 进入【中国教师教育网】主页，点击“【培训入口】——河南”，进入【河南】主页，在【省级门户】列表中找到自己所参加的项目【郑州市补学项目】，并点击即可进入项目主页。

项目名称	级别	类别	时间	操作
2019年周口市高中教师继续教育岗位培训	市培	继续教育	2019年4月1日	进入项目
2019年项城市高中教师继续教育岗位培训	县级市	继续教育	2019年3月30日	进入项目
郑州市补学项目	地市级	继续教育	2019年4月	进入项目
通许县中小学教师继续教育全员培训（一期）	县级	继续教育	2019年3月	进入项目

登录方式 2：在浏览器编辑框中输入项目链接 http://html.study.teacheredu.cn/e1/proj_6413/index.html 进入【郑州市补学项目】项目主页。

郑州市补学项目

欢迎登陆

用户名

密码

记住账号 [忘记密码了?](#)

[快速登录](#)

还没有账号? [立即注册](#)

通过以上两种方式均可以登录。

进入项目主页后，在右边的【欢迎登录】栏中，输入用户名、密码就可以开始您的远程培训学习之旅了。

培训帐号：学校管理员下发

统一密码：123123

（二）准备工作

正式开始培训学习之前，请先完成以下准备工作。

1. 关注个人工作室、完善个人信息

为确保各位老师的个人隐私及信息成绩统计的**准确性**，请老师在登陆平台后先核实自己的**姓名、联系方式、身份证号**等信息。

郑州市补学项目

学员工作室 河南省 | 郑州市 | 郑州市第二十三中学 初中语文

学员 // 测试学员 修改资料

所属工作坊：继续教育混合坊（人） 上次访问：2019-12-04 16:46

通知(3)

【温馨提示】你的密码强度较弱，出于安全考虑，请您及时更换密码！ [修改密码](#)

基本资料

其他资料

*用户名: lhgz0001

*密码:

.....

修改密码

*真实姓名:

傅会民

性别: 男 女

民族:

*身份证号:

政治面貌: 群众

教师编码:

保存

公告

更多+

新 【操作手册】

新 【考核方案】

新 【致学员的一封信】

• 【如何修改个人信息】

三、如何利用平台展开学习

(一) 选课程

在个人工作室内,点击【课程选择】按钮,了解各课程详情,并根据需求进行选课。在要选择的课程前打勾,之后点击【提交备选课程】。



点击【提交备选课程】后,再点击【提交选课】,即为选课成功。

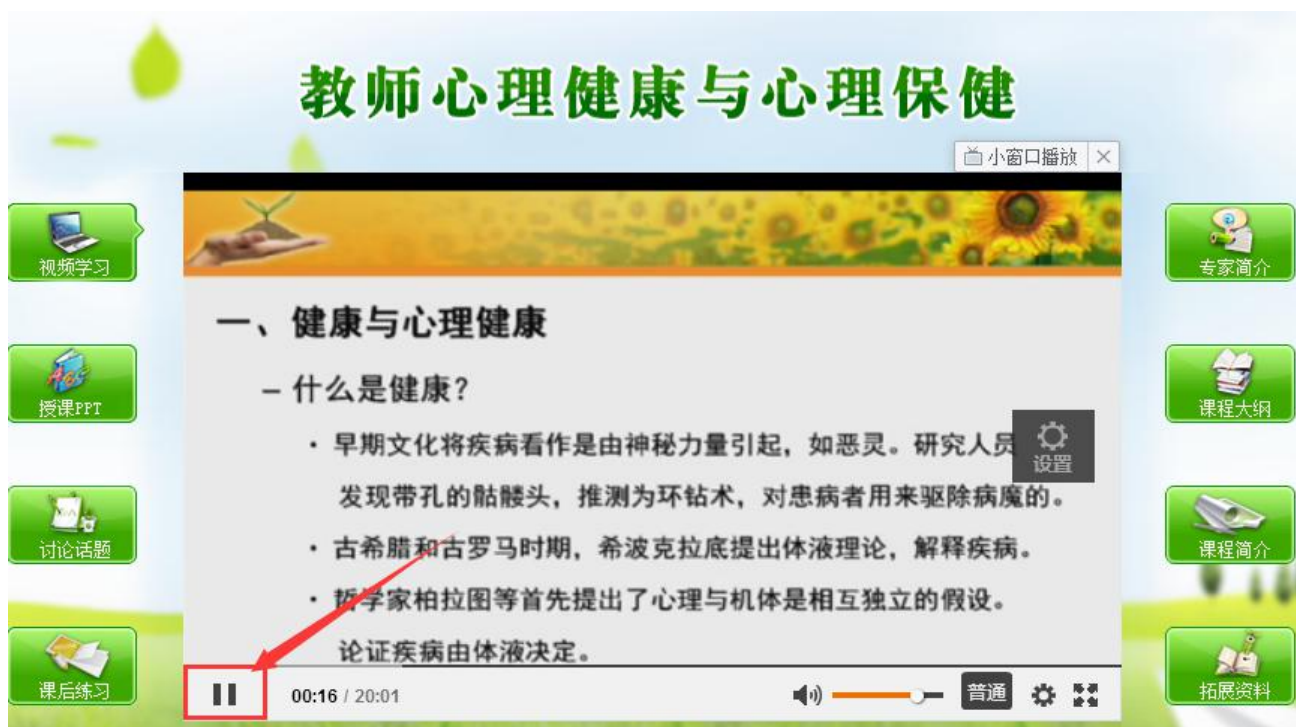
注意: 课程预览时间不计入学时,务必先选课后看课,以免学时无法记录!



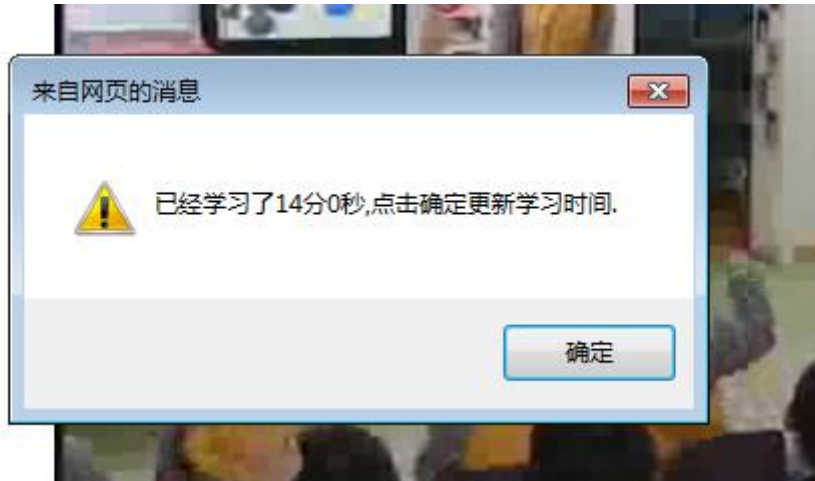
（二）看视频

选课成功后，点击左侧功能菜单栏【课程学习】按钮，进入课程列表页面，点击【课程名称】或【去学习】按钮，即可学习该门课程。

进入课程学习页面，即可开始学习课程。



课程学习过程中，会随机弹出计时确认框，需要点击【确定】按钮方可继续学习课程和记录已学时间。



课程学习结束时候，需要点击右上角【结束学习】按钮方可记录已学时间。



三、手机 APP 操作



随时随地 学习更方便

教师学习平台APP

量身定制 · 权威引领 · 服务贴心 · 独具匠心



iPhone客户端

Android客户端

手机APP学习--学员

登录页面



手机APP学习

点击项目名称进入



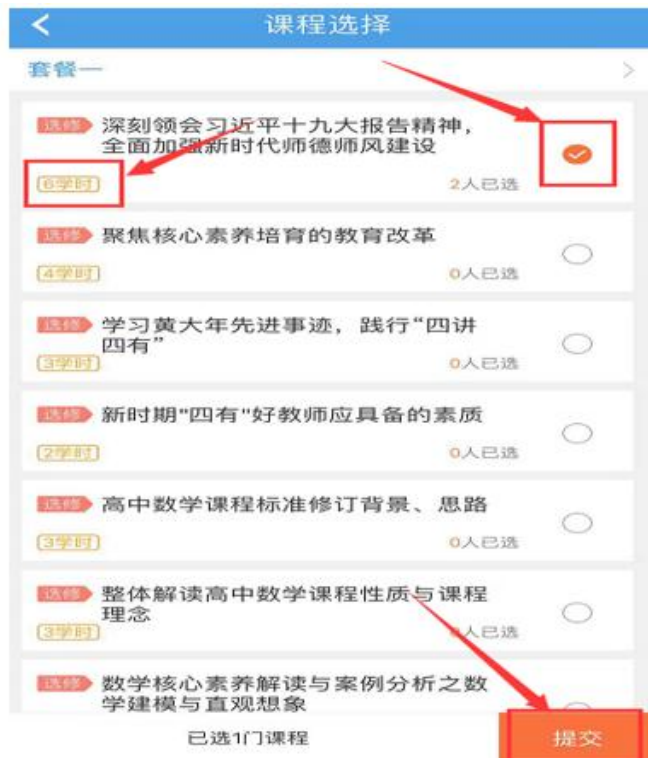
手机APP学习

课程选择
课程学习



手机APP学习

课程选择

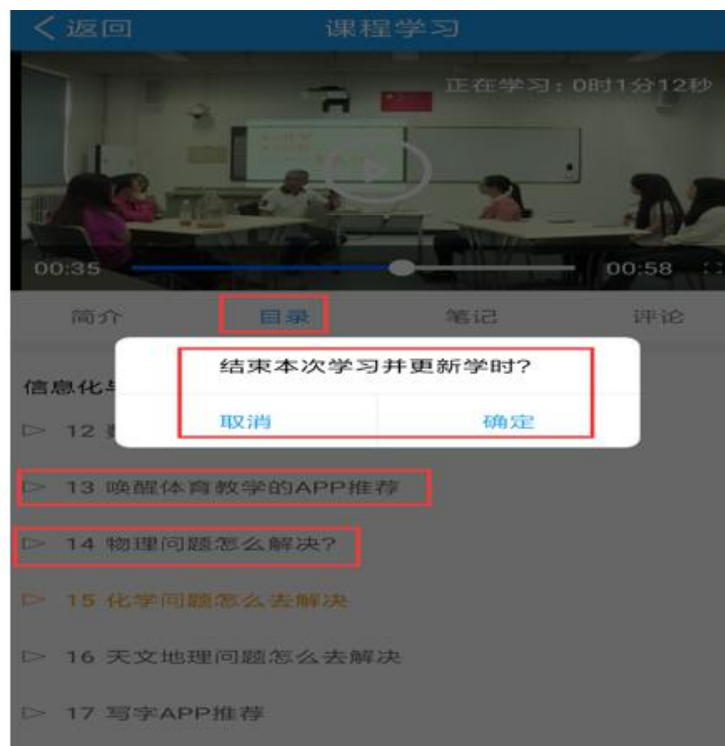


手机APP学习



手机APP学习

点击结束学习统计学时



五、助学工具

(一) E 优资源站



(二) 助教 V 课程

其他工具
E优资源站
助教V课程

助教 V 课程

新课改实施以来，微课逐渐成为教育教学领域中的一种新型教学资源。且以其“短小精悍、通俗易懂、共享方便”等优点受到广大教师的追捧。为了提高广大教师在教学中使用各种基础信息技术工具的能力，项目组特精心制作了上百门信息技术微课程，方便教师随时查阅，创新教师教学能力。

P ppt 篇

(共30份文件)

1. PPT编辑欲快两不误
2. ppt放映技巧
3. PPT压缩图片
4. ppt页码设置
5. PPT中图片填充表格
6. ppt中修改超链接字体颜色

点击更多 >

W word 篇

(共30份文件)

1. word如何转化成图片
2. word如何删除空白页
3. word如何输入“√”和...
4. 如何在word中插入图片...
5. 如何在word中插入符号
6. 如何在word中制作表格

点击更多 >

E excel 篇

(共32份文件)

1. average 平均数函数的应用
2. min 最小值函数的应用
3. sum 求和函数的应用
4. max 最大值函数的应用
5. round 四舍五入函数的应用
6. 表格如何跨行跨列

点击更多 >

其他类

(共17份文件)

1. 如何查看浏览器版本
2. 如何降低浏览器安全级别
3. 如何切换浏览器兼容模式
4. 如何清除电脑本地缓存
5. 如何清除浏览器缓存
6. 如何设置弹出窗口阻止程序

点击更多 >

六、联系我们

项目负责人：夏老师

咨询电话：0371-65682737 400-010-5001

咨询邮箱：zixun@teacheredu.cn