



《平台操作手册》

(网页版)

湛江市 2019 年中学教师职务培训

目 录

参训学员平台操作手册.....	1
辅导教师平台操作手册.....	10
管理者平台操作手册.....	18

参训学员平台操作手册

登陆平台

在网址栏直接输入本次培训链接 <http://zjzx2019.study.teacheredu.cn>，打开页面后在项目首页右上方培训登陆入口输入用户名、密码点击【快速登陆】进入【学员工作室】。



培训公告

培训期间，项目管理员和辅导教师会在【培训公告】栏中发布如考核方案、学习指引等重要通知，请学员及时关注和了解培训最新动态。（**学习前请先了解【培训考核方案】**）



课程选择

点击学员工作室左侧功能栏【课程选择】预览课程，在【培训课程】目录下勾选课程，提交选课进入课程确认页面，点击提交选课完成选课操作。（注意：本次培训至少需学习 10 门课程，其中 8 门必修课由系统默认勾选，学员只需在【课程选择】中自主勾选选择 2 门课程提交选课即可）

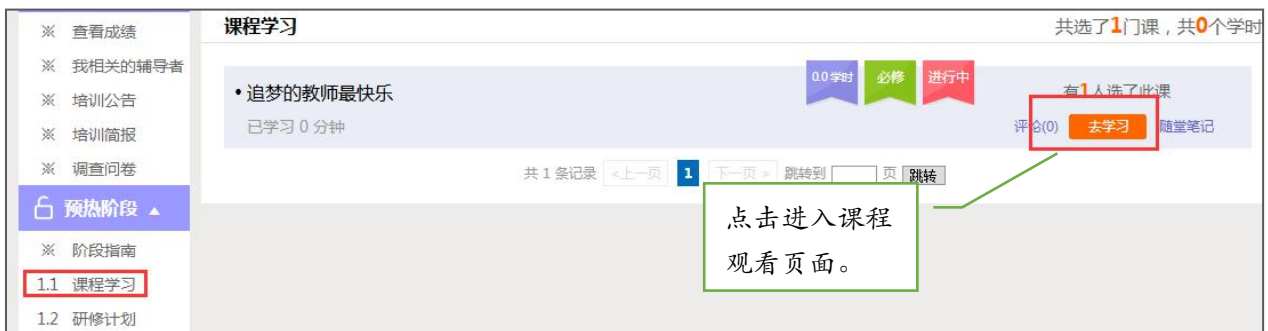


点击【预览】可先浏览已选课程，如果不想学习这门课程可以取消选课，再重新选择其他的课程。



课程学习

点击学员工作室左侧功能栏【课程学习】进入课程学习列表，在课程名称下可以看到大家对课程的评论、随堂笔记及该门课程个人已学时间，点击【去学习】按钮进入课程学习页面。



在课程学习的过程中，学员可发表评论，也可记录随堂笔记，点击课程页面右上方相应操作按钮即可；如需结束本门课程的学习，**必须点击课程页面右上方的【结束学习】按钮，以避免学习时间未得到累计。**




论坛研讨

在论坛研讨模块，大家可进行发帖回帖。点击左侧功能栏【论坛研讨】按钮，点击【发布】按钮即可发帖；点击【回复】按钮即可回帖；可在论坛研讨查看本班、本校、本学科学员发表的帖子并参与讨论，也可查看自己发布的帖子及相关回复。



培训引领

在培训引领模块，大家可浏览辅导教师或项目组发布的培训引领活动，参与评论。点击左侧功能栏【培训引领】按钮，点击【培训引领】标题可查看活动内容，点击【评论】按钮即可发表评论，也可查看自己参与的相关回复记录。操作与论坛研讨回复操作一致。



资源分享

点击左侧功能栏【资源分享】按钮，可发布资源，也可浏览【班级资源分享】、【学校资源分享】，点击右侧【发布】按钮进入发布页面，在文本框输入发布的文字，点击【发布】即可提交资源分享。





研修作业

点击左侧功能栏【研修作业】按钮进入作业列表，在【未提交研修作业】列表中点击【提交】按钮，进入作业提交页面。请咨询阅读作业要求和截至提交日期，在本地电脑编写好作业内容，再复制到文本框提交。



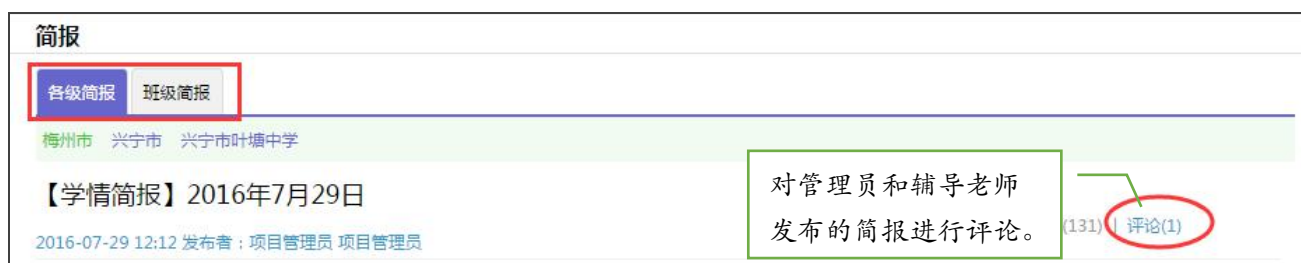
注：编辑作业内容的时候，建议在电脑 word 文档中编辑好后再复制的文本框中提交，以免网络不畅时内容丢失。

作业提交后，在【已提交研修作业】查看提交内容，也可以查看作业被辅导老师批阅情况，以及被评定的等级和评语。辅导老师未批阅的作业只要未过截止提交时间，可以点击作业右下角的【重新提交】按钮，进行修改重新提交。



查看培训简报

在培训期间，项目管理员、班级辅导教师都会定期统计学员学情，编发简报。学员可点击左侧功能区【培训简报】按钮，在【各级简报】或【班级简报】进入对应简报列表，可进入浏览和评论。



查询成绩

培训过程中学员可以通过以下两种方式查询成绩，平台数据不是实时更新，查询成绩时，请查看数据统计时间。

方式一：在工作室查看

点击左上方【学员工作室】按钮，即可查看本次培训所遇考核项分值、总分及考核状态。



方式二：直接点击【查询成绩】按钮查询

点击左侧功能栏【查询成绩】按钮，即可查看本次培训考核成绩。



修改个人资料及密码

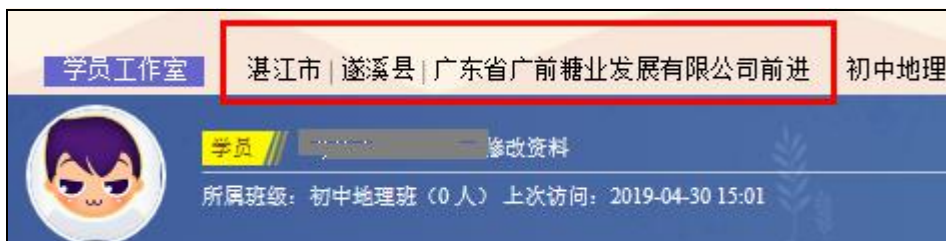
点击工作室后方的【个人中心】或者头像右侧【修改资料】按钮，即可进入个人中心，对个人信息及密码进行修改。





查看各级主页

培训期间可进入各级主页，查看各级页面培训情况（如初中底联学科辅导老师工作信息和初中底联学科学员的学习情况统计等），点击工作室上方的市/县/学校/学科即可进入相应的主页。



研修工具

为将深化学习效果，真正实现技术为我所用，技术改变课堂，平台为参训教师量身整理的“E优资源站”、“助教V课程”“App Teacher”，从课堂教学通用软件、学科软件到评价量表、教学设计模板等，及时梳理、汇总相关资源，打造学习资源库、工具包，促进信息技术应用。

点击左侧功能栏其他工具栏下方的【E优资源站】、【助教V课程】、【App Teacher】即可进入相应的研修工具页面，可依据实际需求情况下载查看。





咨询途径

如果您还有其他问题，如果您在教师网培训平台上有操作问题或疑惑，请不要着急，可按以下途径寻求帮助：

1. 点击页面的“[客服在线](#)”进行咨询
2. 发送邮件到“zixun@teacheredu.cn”进行咨询
3. 拨打客服电话：“[400-010-0910](tel:400-010-0910)”进行咨询（免长途费）



辅导教师平台操作手册

登陆平台

在网址栏直接输入本次培训链接 <http://zjzx2019.study.teacheredu.cn>，打开页面后在项目首页右上方培训登陆入口输入用户名、密码点击【快速登陆】进入【工作室】。



培训公告

班级简报操作同发布培训公告，下文不再赘述。

点击左侧功能栏目【培训公告】按钮，浏览各级公告里面的【考核方案】【进度安排】等信息，编发班级公告，在浏览公告的过程中可以进行评论。辅导教师应积极引领班级学员主动学习，将培训重要通知以公告形式发布。



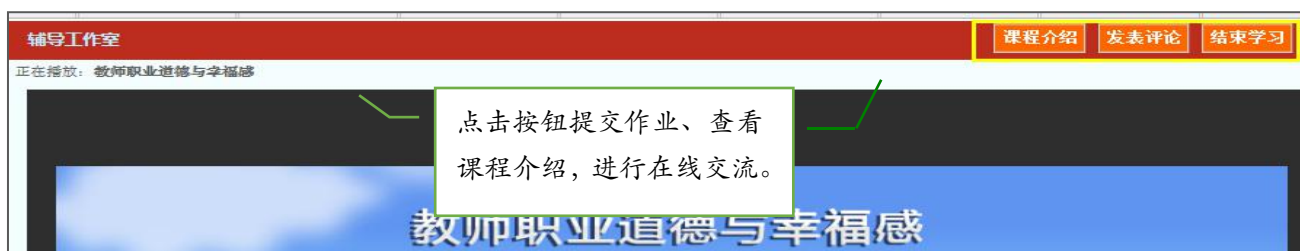
班级简报、辅导工作总结、优秀名单推荐、培训生成性资源等操作同发布公告，下文不再赘述。

课程学习

点击左侧功能栏【课程学习】按钮查看课程列表，列表下显示每门课程学时和评论，点击课程后面的【进入学习】按钮进入课程学习页面学习课程内容。



进入课程学习页面，可以通过页面上方的按钮查看课程介绍、发布评论等操作。



培训引领/论坛研讨

培训引领等操作类似论坛交流操作，以论坛交流为例进行说明。

点击左侧功能栏【论坛研讨】按钮，进入论坛列表，可以看到【全部论坛研讨】、【我发布的论坛研讨】、【我的草稿】和【我相关的回复】。在论坛中，辅导老师可进行发帖及回帖。

辅导教师可在【我发布的论坛研讨】对自己发布的帖子进行删除、编辑、浏览、回复、置顶、设为精华帖操作，也可在【全部论坛研讨】中对学员发布的帖子进行浏览、回复、置顶、设置精华帖。



资源分享

学员在培训中发表的资源分享，辅导教师需进行浏览，对于优秀的资源分享进行推荐，便于其他学员共同学习。点击【资源分享】按钮，选择【班级学员资源分享】，点击标题可以进行浏览，若学员作品优秀，可点击右下角【推荐】按钮即可。



研修作业

批阅研修作业、推荐优秀作业

评荐研修作业是辅导教师的重要工作之一，在作业列表下，点击【全部作业】查看学员提交作业的状态，学员未提交人数、辅导老师作业未批阅数量、已批阅数量等信息。



点击【去批阅】按钮，进入作业预览页面，通过筛选搜索【未批阅】学员作业，点击【批阅】按钮可进入作业批阅页面。



在作业批阅页面，可以对学员提交的作业评定等级，对作业进行点评，推荐优秀作业。**如果是不符合要求的作业，评判为不合格后需要评语里写明原因，让学员重新提交。**批阅完成后会自动进入下一份未批阅作业。

互评等级：★★★★★

评定等级： 优秀 良好 合格 不合格

教师评语：
 如批阅为优秀，请写明优秀原因，以便激励学员；且可以...
 如批阅为不合格，请写明不合格原因，以便学员重新提交。

发送消息对象：当前学员

消息内容：
 另外，还可以发消息给学员。|

推荐

勾选作业等级，评定等级编写评语完成批阅，进入下一份作业。

如此份作业需进行推荐，在此勾选即为推荐

统计查询

点击【统计查询】按钮，可以查看到班级所有成员的个人信息、联系方式及学习情况，并且可以将查询到的数据以 excel 表格的形式导出保存至本地电脑中。

注：按照筛选条件设置要查询的数据项目，可查询某一个学员的相关信息，也可查询所有班级学员的信息。

筛选条件

登录天数 限定 天未登录(不输入表示不限定)

姓名

用户名

身份证号码

手机号码

显示搜索结果选项

不显示内容

课程学习成绩

课程学习时间总和

校本活动成绩

研修作业有效评论数

研修作业通过数

校本活动不合格数

校本活动合格数

校本活动自拟数

显示内容

研修作业提交数

研修作业成绩

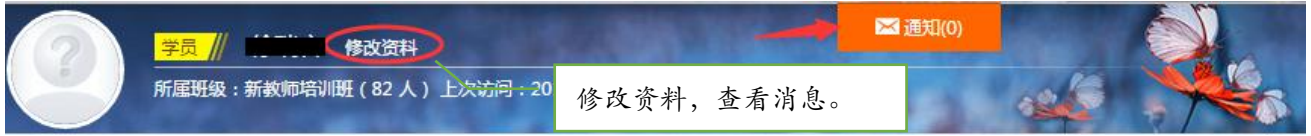
(统计时间截至 2016-06-29 10:29，您查看到的统计数据可能与实际情况存在一定时差)

操作	被推荐数	姓名	用户名	手机号	县区	学科	所属工作坊	研修作业提交数	研
推荐	0	张红梅	██████	██████	梅州市 ██████	初中语文社区	【第一期】初中语文工作...	3	

必须要将需要查询的数据添加至【显示内容】中进行查询。

修改个人资料及密码

点击工作室后方的【个人中心】或者头像右侧【修改资料】按钮，即可进入个人中心，对个人信息及密码进行修改。



基本资料


用户名:	441402 7. 03. 20	*
密码:	*****	* 修改密码
真实姓名:	郭蕊梅	*
性别:	<input type="radio"/> 男 <input checked="" type="radio"/> 女	
民族:	<input type="text"/>	
身份证号:	<input type="text"/>	*
出生日期:	<input type="text"/>	
电话:	<input type="text"/>	
手机号码:	<input type="text"/>	*

查看各级主页

培训期间可进入各级主页，查看各级页面培训情况（如辅导老师工作信息和学科学员的学习情况统计等），点击工作室上方的市/县/学校/学科即可进入相应的主页。



消息管理

在工作室页面右上方，点击  即可查看通知和消息，进入消息页面后，可对班级学员发送短消息和回复学员的消息。



消息通知



注：短消息不是把消息发送至学员手机号上，只有学员登录平台才可收到并进行查看。

研修工具

为将深化学习效果，真正实现技术为我所用，技术改变课堂，平台为参训教师量身整理的“E 优资源站”、“助教 V 课程”“App Teacher”，从课堂教学通用软件、学科软件到评价量表、教学设计模板等，及时梳理、汇总相关资源，打造学习资源库、工具包，促进信息技术应用。

点击左侧功能栏其他工具栏下方的【E 优资源站】、【助教 V 课程】、【App Teacher】即可进入相应的研修工具页面，可依据实际需求情况下载查看。





咨询途径

如果您还有其他问题，如果您在教师网培训平台上有操作问题或疑惑，请不要着急，可按以下途径寻求帮助：

1. 点击页面的“**客服在线**”进行咨询
2. 发送邮件到“zixun@teacheredu.cn”进行咨询
3. 拨打客服电话：“**400-010-0910**”进行咨询（免长途费）



管理者平台操作手册

登陆平台

在网址栏直接输入本次培训链接 <http://zjzx2019.study.teacheredu.cn>，打开页面后在项目首页右上方培训登陆入口输入用户名、密码点击【快速登陆】进入【工作室】。



培训公告

点击左侧功能栏目【培训公告】按钮，浏览各级公告里面的【考核】、【操作手册】等信息，在浏览公告的过程中可以进行评论。管理员可将培训重要通知以公告形式发布，引领本辖区学员学习。





统计查询

点击【统计查询】按钮，可以查看到学校所有成员的个人信息、联系方式及学习情况，并且可以将查询到的数据以 excel 表格的形式导出保存至本地电脑中。

注：按照筛选条件设置要查询的数据项目，可查询某一个学员的相关信息，也可查询本校所有学员的信息。

▼ 显示搜索结果选项

不显示内容

- 课程学习成绩
- 课程学习时间总和
- 校本活动成绩
- 研修作业有效评论数
- 研修作业通过数
- 校本活动不合格数
- 校本活动合格数
- 校本活动自修数

>

>>

<<

<

显示内容

- 研修作业提交数
- 研修作业成绩

查询

(统计时间截至 2016-06-29 10:29，您查看到的统计数据可能与实际情况存在一定时差)

操作	被推荐数	姓名	用户名	手机号	县区	学	研	
推荐	0	张红梅	██████	██████	梅州市	初中语文社区	【第一期】 初中语文工作...	3

必须要将需要查询的数据添加至【显示内容】中进行查询。

修改个人资料及密码

点击工作室后方的【个人中心】或者头像右侧【修改资料】按钮，即可进入个人中心，对个人信息及密码进行修改。




基本资料	
 个人主页	用户名: 441402 7 00 20 *
个人中心	密码: * 修改密码
项目管理	真实姓名: 郭嵩梅 *
加入项目	性别: <input type="radio"/> 男 <input type="radio"/> 女
消息中心	民族: <input type="text"/>
消息 未读 7 条	身份证号: <input type="text"/> *
好友 4	出生日期: <input type="text"/>
个人资料	电话: <input type="text"/>
	手机号码: <input type="text"/> *

查看各级主页

培训期间可进入各级主页，查看各级页面培训情况（如辅导老师工作信息和学科学员的学习情况统计等），点击工作室上方的市/县/学校/学科即可进入相应的主页。



消息管理

在工作室页面右上方，点击  即可查看通知和消息，进入消息页面后，可对班级学员发送短消息和回复学员的消息。



注：短消息不是把消息发送至学员手机号上，只有学员登录平台才可收到并进行查看。

研修工具

为将深化学习效果，真正实现技术为我所用，技术改变课堂，平台为参训教师量身整理的“E 优资源站”、“助教 V 课程”“App Teacher”，从课堂教学通用软件、学科软件到评价量表、教学设计模板等，及时梳理、汇总相关资源，打造学习资源库、工具包，促进信息技术应用。

点击左侧功能栏其他工具栏下方的【E 优资源站】、【助教 V 课程】、【App Teacher】即可进入相应的研修工具页面，可依据实际需求情况下载查看。





咨询途径

如果您还有其他问题，如果您在教师网培训平台上有操作问题或疑惑，请不要着急，可按以下途径寻求帮助：

1. 点击页面的“**客服在线**”进行咨询
2. 发送邮件到“zixun@teacheredu.cn”进行咨询
3. 拨打客服电话：“**400-010-0910**”进行咨询（免长途费）

