

中国教师教育网

平 台 操 作 手 册

(管理角色)

目 录

一、登陆平台.....	1
二、研修工作室介绍.....	2
三、如何开展管理工作.....	2
培训公告.....	2
在线研讨.....	3
统计查询.....	3
协同研修.....	4
四、其他功能.....	7
修改个人资料及密码.....	7
查看各级主页.....	8
消息管理.....	9
研修工具.....	9
咨询途径.....	10

一、登陆平台

登陆账号说明：一般情况平台账号：个人身份证号，初始密码：身份证号后六位，如有特殊情况请以教育行政部门下发培训通知文件为准。

方法一：从中国教师教育网主页进入

在网址栏输入中国教师教育网网址：www.teacheredu.cn，找到右上方【培训入口】点击【广东】，找到本次培训项目名称，点击后方【进入项目】，输入用户名、密码即可登陆。

项目名称	项目等级	项目类型	起始时间	项目状态	项目详情
广东省省级骨干教师校长培养对象网络跟进研修	省级	专题培训	2016年12月08日——2018年12月30日	进行中	进入项目
惠州市高中教师信息技术应用能力提升工程培训	地市级	提升工程	2016年04月20日——2016年05月25日 2016年10月18日——2016年11月22日	已完成	进入项目

方法二：直接从培训项目链接进入

在网址栏输入本次培训链接，打开页面后在项目首页右上方培训登陆入口输入用户名、密码点击【快速登陆】进入【辅导工作室】。

中国教师教育网中小学教师培训平台

欢迎参加 2017年度中小学教师继续教育远程培训

快速登录

二、研修工作室介绍

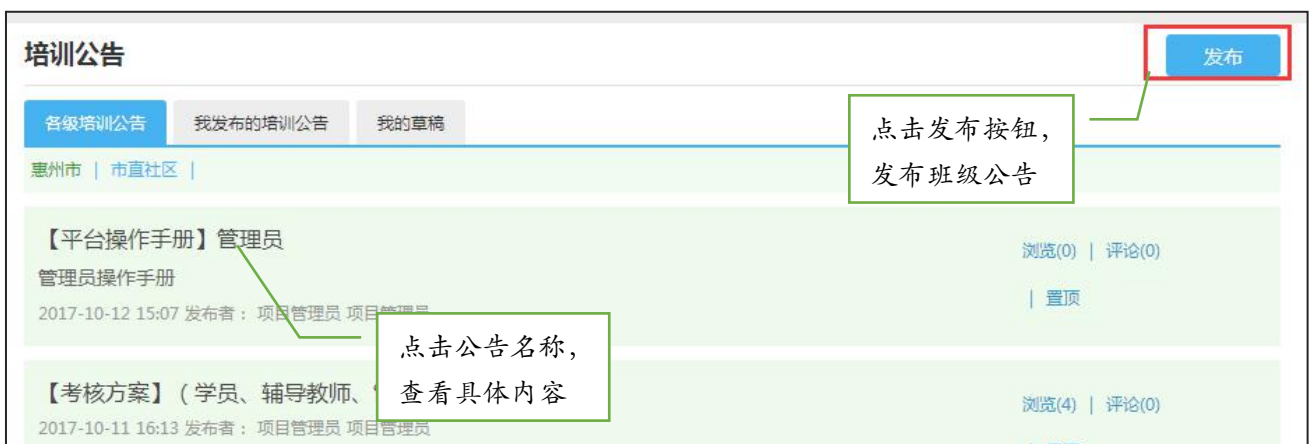
登陆进入【研修工作室】后，在此可查看各项操作功能和具体工作内容，下图为个人工作室整体布局及介绍。

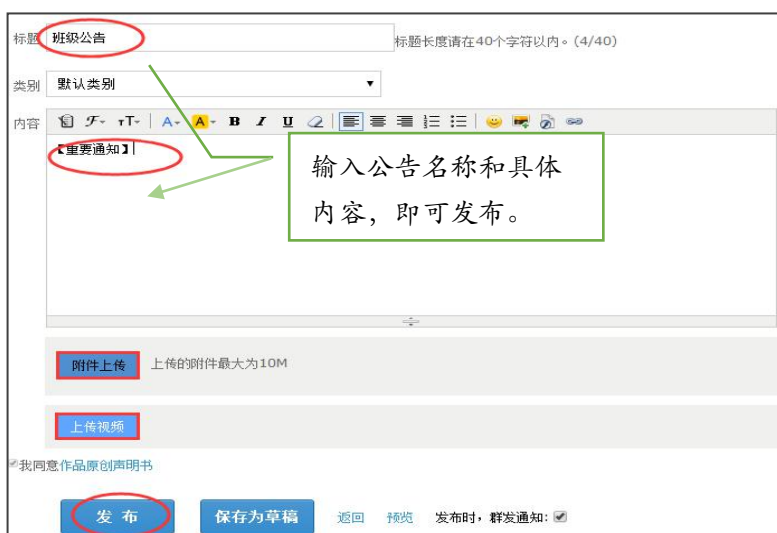


三、如何开展管理工作

培训公告

点击左侧功能栏目【公告】按钮，浏览各级公告里面的【考核方案】【进度安排】等信息，编发班级公告，在浏览公告的过程中可以进行评论。管理员可以将培训重要通知以公告形式发布。点击右侧【发布】按钮，输入标题，内容即可。

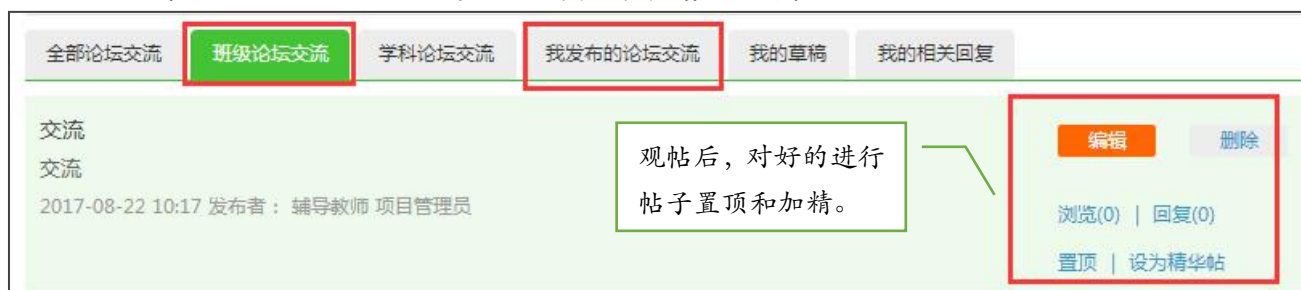




在线研讨

点击左侧功能栏【论坛交流】按钮，进入论坛列表，可以看到【全部论坛】、【班级论坛交流】、【学科论坛交流】、【我发布的论坛】、【我相关的回复】和【我的草稿】。在论坛中，辅导老师可进行发帖及回帖。

辅导教师可在【我发布的论坛交流】、【班级论坛交流】对自己发布的帖子或学员发布的帖子进行删除、编辑、浏览、回复、置顶、设为精华帖操作。



说明：删除、置顶、设为精华帖操作只针对辅导教师本人和本班学员发布、回复的帖子；不针对其他角色发布、回复的帖子。

统计查询

点击【统计查询】按钮，可以查看到班级所有成员的个人信息、联系方式及学习情况，并且可以将查询到的数据以 excel 表格的形式导出保存至本地电脑中。

注：按照筛选条件设置要查询的数据项目，可查询某一个学员的相关信息，也可查询所有班级学员的信息，注意导出数据的一行为汇总数据。

筛选条件

登录天数 限定 天未登录(不输入表示不限定)

姓名

用户名

身份证号码

手机号码

显示搜索结果选项

不显示内容

- 课程学习成绩
- 课程学习时间总和
- 校本活动成绩
- 研修作业有效评论数
- 研修作业通过数
- 校本活动不合格数
- 校本活动合格数
- 校本活动自拟数

显示内容

- 研修作业提交数
- 研修作业成绩

必须要将需要查询的数据添加至【显示内容】中进行查询。

(统计时间截至 2016-06-29 10:29, 您查看到的统计数据可能与实际情况存在一定时差)

操作	被推荐数	姓名	用户名	手机号	县区	学科	所属工作坊	研修作业提交数	研
推荐	0	张红梅			梅州市	初中语文社区	【第一期】 初中语文工作...	3	

协同研修

培训过程中，管理员可以在【协同研修】创建所辖区域的同伴协作，邀请本区域的学员、管理员或辅导老师一起对研修和教学中的问题进行研讨，同时也可以参与他人发起的同伴协作。

1. 建立同伴协作

点击左侧功能栏研修中心下方的【同伴协作】，进入同伴协作列表，点击右上角【发布】按钮，进入同伴协作发布页面。在发布页面，设置同伴协作标题、周期、权限、范围和内容描述等信息。

当前位置： 工作室首页 > 新版同伴协作列表

新版同伴协作

协作邀请(1) 我发布的同伴协作 我参与的同伴协作 全部同伴协作

按状态：邀请加入列表(1) 申请人列表(0)

发布者：廖斌
同伴协作：微课与语文课堂教学如何完美融合
协作状态：已结束
发布者层级：惠州市第一中学高中部社区 - 高中语文社区 - 语文工作坊2组

共1条/共1页 < 上一页 1 下一页 >

在新建同伴协作页面输入标题(同伴协作的名称)、周期(该同伴协作的周期)、权限(成员加入是否需要审核等)、范围(邀请哪些成员加入)、内容(该同伴协作的描述)后,点击“发布”按钮。

标题: 惠州一中语文学科组研修 ← 输入协作组名称 标题长度请在40个字符以内。(10/40)

周期: 2016-05-24 ← 选择协作组周期, 可以是项目期间, 也可以无限期 至 2016-12-31

权限: 不允许用户申请加入同伴协作, 只能由发起人指定
 允许用户申请加入同伴协作, 需要发起人审核 ← 设定加入协作的权限
 允许用户申请加入同伴协作, 不需要审核

范围: 发送邀请范围 ← 邀请人员参与

内容: ↑ 对协作组做一个描述
 惠州一中语文学科组同伴协作, 共同学习, 提供信息技术应用水平, 促进教育教学质量提升。

发布 保存草稿 添加主题 重置 返回

范围:可按照“地区/学科”、“工作坊”、“自定义用户”三种方式邀请参与同伴协作的成员。

地区/学科 班级 自定义用户

地区和学科范围必须同时勾选或者都不选

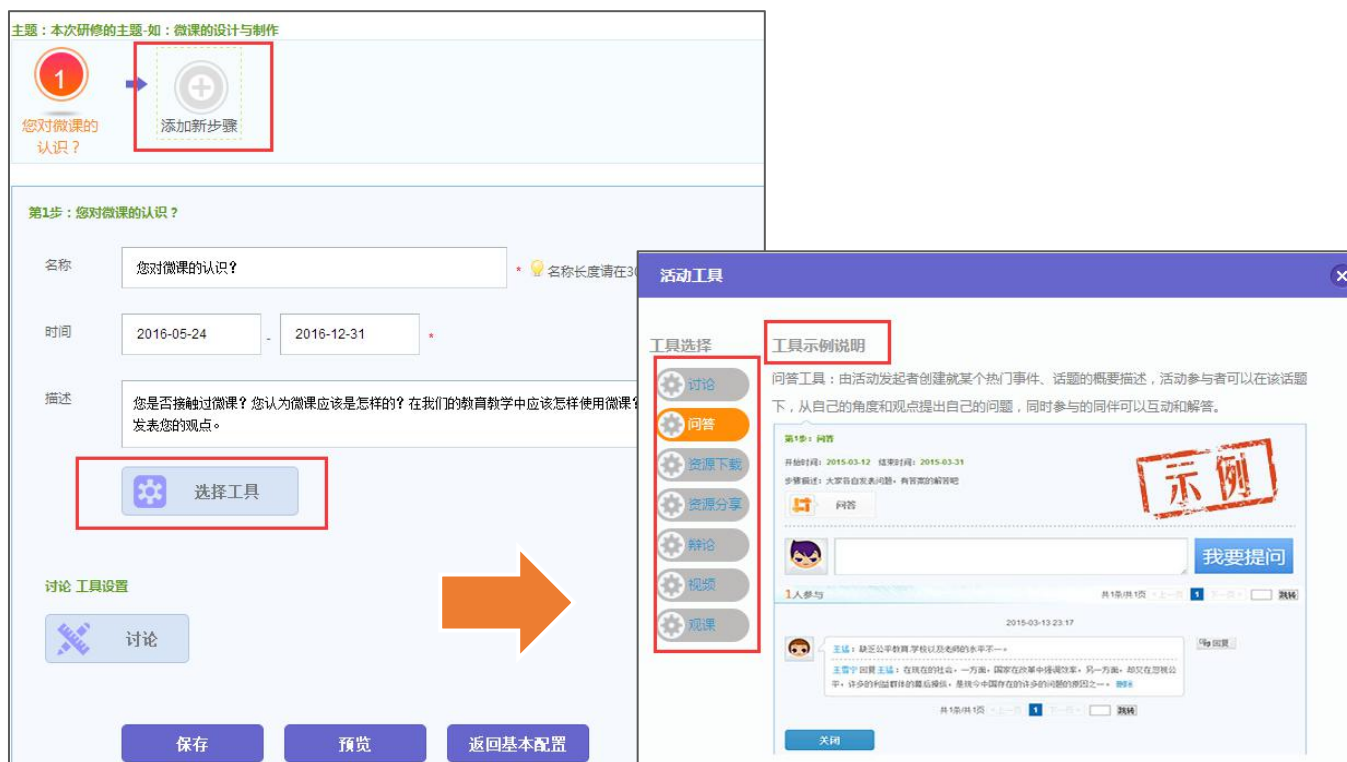
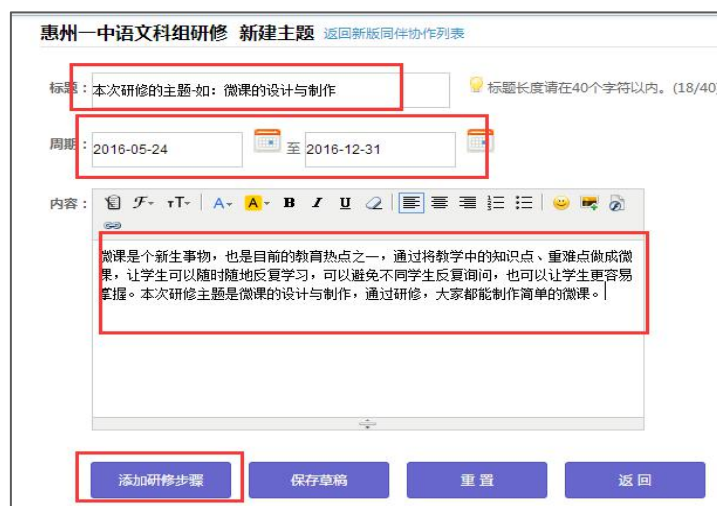
- 梅州市
 - 大埔县
 - 丰顺县
 - 蕉岭县
 - 梅江区
 - 梅县区
 - 平远县
 - 市直
 - 五华县

- 全部
 - 初中地理
 - 初中化学
 - 初中历史
 - 初中美术
 - 初中生物
 - 初中数学
 - 初中体育
 - 初中物理
 - 初中信息技术
 - 初中音乐
 - 初中英语
 - 初中语文
 - 初中政治

确定 取消

2. 添加主题（只有添加了主题，里面才有具体内容供同伴协作成员研讨交流，此步骤至关重要）

上述步骤只是建立了同伴协作，也就是我们的研修小组。成员加入后，我们需要添加研修主题，比如微课如何制作、学科知识点中如何应用信息技术等。点击“添加主题”按钮，输入本次研修主题的标题、周期、内容等，再点击下方的“添加研修步骤”按钮，就该主题可设置一定的步骤开展研修。



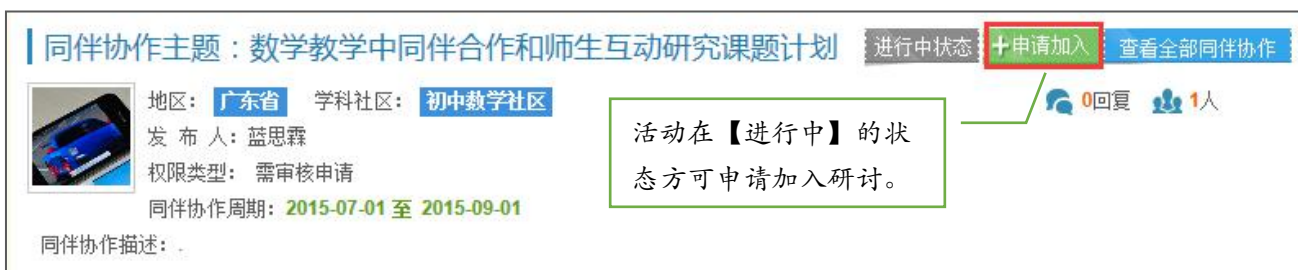
在添加研修步骤时，“选择工具”按钮可以进入选择不同的工具，如讨论、问答、资源分享、资源下载、辩论、视频、观课等，通过不同的工具完成系列研修活动。

3. 参与他人同伴协作

参与同伴协作，有 2 种方式：**申请加入**和参与**受邀请**的同伴协作

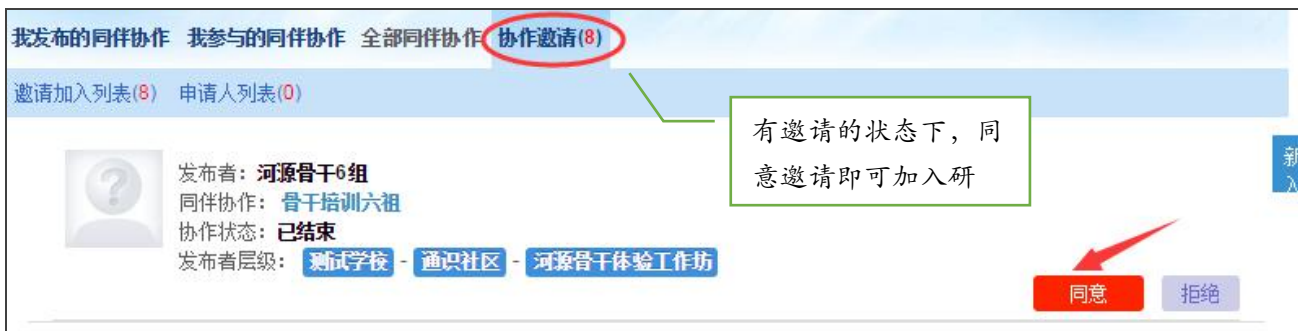
A. 申请加入：

点击左侧功能栏【同伴协作】，在同伴协作列表，可以看到【我发布的同伴协作】【我参与的同伴协作】【全部同伴协作】【协作邀请】等。在【全部同伴协作】列表中搜索他人发布的内容，点击标题查看内容，申请加入讨论。如果该同伴协作，允许自由加入的话，即可加入成功，如果需要审核的话，需要等待发起人审核。



B. 受邀请的同伴协作：

在【协作邀请】里查看邀请您参加的同伴协作，直接点击【同意】后进入活动讨论页面。



四、其他功能

修改个人资料及密码

点击工作室后方的【个人中心】或者头像右侧【修改资料】按钮，即可进入个人中心，对个人信息及密码进行修改。

项目主页 工作室 **个人中心** 好友

中国教师教育网中小学教师培训平台

区域管理员工作室 惠州市 | 市直社区



区域管理员 // 项目管理员 **修改资料**

消息(5)

所管范围：市直社区 上次访问：2017-10-12 15:43

基本资料



个人主页

- 个人中心
- 项目管理
- 加入项目
- 消息中心
 - 消息 **未读 7 条**
 - 好友 **4**
- 个人资料

用户名: 441402 7 0 20 *

密码: * **修改密码**

真实姓名: **郭嵩梅** *

性别: 男 女

民族:

身份证号: *

出生日期:

电话:

手机号码: *

查看各级主页

培训期间可进入各级主页，查看各级页面培训情况，点击工作室上方的市/县/学校/学科即可进入相应的主页。

中国教师教育网中小学教师培训平台

区域管理员工作室 惠州市 | 市直社区




区域管理员 // 项目管理员 修改资料

消息(5)

所管范围：市直社区 上次访问：2017-10-12 15:43

消息管理

在工作室页面右上方，点击  即可查看通知和消息，进入消息页面后，可对班级学员发送短消息和回复学员的消息。



注：短消息不是把消息发送至学员手机号上，只有学员登录平台才可收到并进行查看。

研修工具

为将深化学习效果，真正实现技术为我所用，技术改变课堂，平台为参训教师量身整理的“E 优资源站”和“助教 V 课程”，从课堂教学通用软件、学科软件到评价量表、教学设计模板等，及时梳理、汇总相关资源，打造学习资源库、工具包，促进信息技术应用。

点击左侧功能栏其他工具栏下方的【E 优资源站】、【助教 V 课程】即可进入相应的研修工具页面，可依据实际需求情况下载查看。



咨询途径

如果您还有其他问题，如果您在教师网培训平台上有操作问题或疑惑，请不要着急，可按以下途径寻求帮助：

1. 点击页面的“**客服在线**”进行咨询
2. 发送邮件到“zixun@teacheredu.cn”进行咨询
3. 拨打客服电话：“**400-010-0910**”进行咨询（免长途费）

